

À MUNICÍPIO DE IMBUÍIA/SC

PREGÃO PRESENCIAL Nº 18/2023

Processo nº: 18/2023

JULGAMENTO: ITEM

Objeto: EVENTUAIS AQUISIÇÕES DE CADEIRAS EM POLIETILENO, MESAS QUADRADA EM POLIETILENO, EQUIPAMENTOS DE COSTURAS, EQUIPAMENTOS E UTENSÍLIOS DOMÉSTICOS, ELETRODOMÉSTICOS, PARA A UTILIZAÇÃO DA MUNICIPALIDADE SENDO ADQUIRIDOS ATRAVÉS DO MUNICÍPIO DE IMBUÍIA

DADOS DA PROPONENTE:

Nome: FOCUS EQUIPAMENTOS EIRELI

CNPJ nº: 42.579.294/0001-06

Insc. Estadual: 083.785.07-08

Insc. Municipal: 1289521

Endereço: AV.CEM S/Nº QUADRA01 L- M18 A M23, QUADRA06 L-01, BAIRRO TERMINAL INTERMODAL DA SERRA

CEP: 29.161.384

Cidade: SERRA

UF: ES

Fone: 47-3041-3006

E-mail: equipamentosfocus@gmail.com

DADOS BANCÁRIOS:

BRASIL / 0095-7 / 29445-4

DADOS PARA ASSINATURA DO CONTRATO:

RA. MARA CRISTINA MICHELUZZI ANDERLE, BRASILEIRA CASADA, INSC. NO CPF SOB O Nº 006.957.449-92, PORTADORA DO RG. 3.772.741-SESP/SC, EMPRESÁRIA, SÓCIA/ADMINISTRADORA, RESIDENTE E DOMICILIADA NA CIDADE DE JARAGUÁ DO SUL - SC, NA RUA GERMANO STRICKER - 446, BAIRRO TIFA MONOS - CEP: 89265-100. TELEFONE: (47) 3041-3006. E-MAIL PESSOAL E COMERCIAL: equipamentosfocus@gmail.com.

CARTA PROPOSTA

FOCUS EQUIPAMENTOS EIRELI, inscrita no CNPJ nº 42.579.294/0001-06, sediada na AV.CEM S/Nº QUADRA01 L- M18 A M23, QUADRA06 L-01, BAIRRO TERMINAL INTERMODAL DA SERRA, CEP 29.161.384, SERRA/ES, DECLARA, sob as penas da Lei, que:

VALIDADE DA PROPOSTA: não inferior a 60 (sessenta) dias

Declaro que conhecimos o edital e concordamos com todas as suas condições;

Declaro que os preços propostos são de nossa exclusiva responsabilidade, não lhe assistindo o direito de pleitear qualquer alteração dos mesmos, sob alegação de erro, omissão ou qualquer outro pretexto;

Declaro que estanis cientes de que não respeitando os prazos de entrega, estarão sujeitas as multas conforme item determinado;

SERRA/ES, 28 de abril de 2023



FOCUS EQUIPAMENTOS EIRELI

CNPJ: 42.579.294/0001-06

RONALDO ITAMAR MOURA MARTIN

REPRESENTEN LEGAL

RG Nº 3.329.531

CPF Nº 005.261.819-66

42.579.294/0001-06
FOCUS EQUIPAMENTOS EIRELI
AV. CEM. S/N - QUADRA 01 L-M 18 A M 23 QUADRA 06-01
TER. INTERMODAL DA SEERA
CEP 29161-384 - SERRA - ES



PREFEITURA MUNICIPAL IMBUIA

CNPJ: 83.102.632/0001-93 Telefone: 47 3557-2400
Avenida Bernardino de Andrade
C.E.P.: 88440-000 - Imbuia

Pregão presencial
Nº.: 18/2023 - PR

Processo Administrativo: 18/2023
Processo Licitatório: 18/2023
Data do Processo: 03/04/2023

Folha: 1/20

Forneecedor: FOCUS EQUIPAMENTOS LTDA
Endereço: AV/CEM S/Nº QUADRA01 L-M18 A M23 QUADR - Bairro: INTERMODAL DA SERRA
Cidade: SERRA UF: ES CEP: 29161-384
CNPJ: 42.579.294/0001-06 Inscrição Estadual: 083.785.07-8
Telefone: 4733081056 Enquadrado como MPE: Sim MPE Local/Regional: Não

Item	Quantidade	Unid.	Especificação do Material	Preço Máximo	Marca	Descto.	Preço Unitário	Preço Total
------	------------	-------	---------------------------	--------------	-------	---------	----------------	-------------

1	1,00	UN	Refrigerador deverá possuir no mínimo as seguintes características: 1 Porta 342L Branco 220V, Capacidade (47 litros). Possui porta-latas para 6 unidades, ajuste da temperatura. Gaveta de legumes: mantém a temperatura e a umidade adequadas para o armazenamento. Trava na porta do congelador: para garantir a vedação adequada do compartimento, Compartimento extra frio: prolonga o tempo de conservação e resfria mais rapidamente, Prateleiras de grade: reguláveis e removíveis para facilitar a limpeza, Pés estabilizadores, Porta-ovos, Separador de garratas, Tipo de Degelo: Frost Free, Porta reversível, Prateleira do refrigerador: Aramada, Consumo (kWh): 36,6, Capacidade de armazenagem total (L): 342, Capacidade de armazenagem do refrigerador (L): 295, Tensão/Voltagem 220V, Consumo de Energia: A (menos 25% de consumo), Capacidade de armazenagem do congelador (L): 47Cor: Branco, Eficiência Energética: A, Dimensões Altura: 1,70 m, Largura: 61,60 cm, Profundidade: 69,10 cm, Peso: 53,00 kg, 12 meses de garantia a partir da emissão da NF. - Especificação: Refrigerador deverá possuir no mínimo as seguintes características: 1 Porta 342L Branco 220V, Capacidade (47 litros). Possui porta-latas para 6 unidades, ajuste da temperatura, Gaveta de legumes: mantém a temperatura e a umidade adequadas para o armazenamento. Trava na porta do congelador: para garantir a vedação adequada do compartimento, Compartimento extra frio: prolonga o tempo de conservação e resfria mais rapidamente, Prateleiras de grade: reguláveis e removíveis para facilitar a limpeza, Pés estabilizadores, Porta-ovos, Separador de garratas, Tipo de Degelo: Frost Free, Porta reversível, Prateleira do refrigerador: Aramada, Consumo (kWh): 36,6, Capacidade de armazenagem total (L): 342, Capacidade de armazenagem do refrigerador (L): 295, <small>Tensão/Voltagem 220V / Eficiência do Energia: A / Branco 2502 Da</small>	3.044,66	CONSUL - CRB3i	0,0000	3.000,00	3.000,00
---	------	----	--	----------	----------------	--------	----------	----------

SERRA, 24 de Abril de 2023

Ronald
RONALD TAMAR MOURA MARTIN
REPRESENTANTE LEGAL

42.579.294/0001-06
FOCUS EQUIPAMENTOS EIRELI
AV/CEM, S/N - QUADRA 01 L.M 18 A M 23 QUADRA 06-01
TER. INTERMODAL DA SERRA
CEP 29161-384 - SERRA - ES

PREFEITURA MUNICIPAL IMBUÍTACNP.J.: 83.102.632/0001-93
Avenida Bernardino de Andrade
C.E.P.: 88440-000 - Imbuíta

Telefone: 47 3557-2400

Pregão presencial
Nº.: 18/2023 - PRProcesso Administrativo: 18/2023
Processo Licitatório: 18/2023
Data do Processo: 03/04/2023

Folha: 2/20

Fornecedor: FOCUS EQUIPAMENTOS LTDA

Endereço: AV.CEM S/Nº QUADRA01 L- M18 A M23. QUADR. - Bairro: INTERMODAL DA SERRA

Cidade: SERRA UF: ES CEP: 29161-384

CNP.J.: 42.579.294/0001-06

Inscrição Estadual: 083.765.07-8

Telefone: 4733081056

Enquadrado como MPE: Sim

MPE Local/Regional: Não

Item	Quantidade	Unid.	Especificação do Material	Preço Máximo	Marca	Descr.	Preço Unitário	Preço Total
------	------------	-------	---------------------------	--------------	-------	--------	----------------	-------------

2 1,00 UN

543,00

PHILCO - PMP16

0,0000

540,00

540,00

1. TENSOR, VOLTAGEM 240V, CONSUMIDOR DE ENERGIA, 7 QUERENOS 2470 W DE CONSUMO), Capacidade de armazenagem do congelador (L): 47Cor: Branco, Eficiência Energética: A, Dimensões Altura: 1,70 m, Largura: 61,60 cm, Profundidade: 69,10 cm, Peso: 53,00 kg, 12 meses de garantia a partir da emissão da NF.

Multiprocessador deverá possuir no mínimo as seguintes características, 1400W de potência, bate, trituradora, liquidifica e espreme. Juntos, seus acessórios fazem dele 9 em 1, jarra do processador possui 2,1 litros e a do copo do liquidificador 3,2L. Seu design vertical, possui trava de segurança que garante que o processador só funciona com o encaixe correto. Registro no Inmetro: BRA 16/03681, Voltagem 220 Volts, Tipo de material Plástico e Metal, Dimensões do produto 27 x 28 x 42 cm; 2.93 Quilogramas, 12 meses de garantia a partir da emissão da NF.

- Especificação: Multiprocessador deverá possuir no mínimo as seguintes características, 1400W de potência, bate, trituradora, liquidifica e espreme. Juntos, seus acessórios fazem dele 9 em 1, jarra do processador possui 2,1 litros e a do copo do liquidificador 3,2L. Seu design vertical, possui trava de segurança que garante que o processador só funciona com o encaixe correto. Registro no Inmetro: BRA 16/03681, Voltagem 220 Volts, Tipo de material Plástico e Metal, Dimensões do produto 27 x 28 x 42 cm; 2.93 Quilogramas, 12 meses de garantia a partir da emissão da NF.

42.579.294/0001-06
FOCUS EQUIPAMENTOS EIRELI
AV CEM, SM - QUADRA 01 L.M 18 A M 23 QUADRA 08-01
TER. INTERMODAL DA SERRA
CEP 29161-384 - SERRA - ES

SERRA, 24 de Abril de 2023

RONALD ITAMAR MOURA MARTIN

REPRESENTANTE LEGAL

PREFEITURA MUNICIPAL IMBUIA

CNPJ: 83.102.632/0001-93 Telefone: 47 3557-2400
Avenida Bernardino de Andrade
C.E.P.: 88440-000 - Imbuia

Pregão presencial
Nº.: 18/2023 - PR

Processo Administrativo: 18/2023
Processo Licitatório: 18/2023
Data do Processo: 03/04/2023

Folha: 9/20


Forneecedor: **FOCUS EQUIPAMENTOS LTDA**
Endereço: AV.CEM S/Nº QUADRA01 L- M18 A M23, QUADR - Bairro: INTERMODAL DA SERRA
Cidade: SERRA UF: ES CEP: 29161-384
CNPJ: 42.579.294/0001-06 Inscrição Estadual: 083.785.07-8
Telefone: 4733081056 Enquadrado como MPE: Sim MPE Local/Regional: Não

Item	Quantidade	Unid.	Especificação do Material	Preço Máximo	Marca	Descdo.	Preço Unitário	Preço Total
------	------------	-------	---------------------------	--------------	-------	---------	----------------	-------------

8	1,00	UN	Forno Elétrico de Bancada Gourmet Grill, possui no mínimo as seguintes características, pés antiderrapantes que oferecem mais estabilidade e segurança no uso do produto, vidro duplo tem a função de manter por mais tempo o calor interno, conservando a temperatura dos assados e reduzindo o consumo de energia elétrica. Com termostato automático de 50°C a 320°C e timer de até 120 minutos com aviso sonoro. Puxador: quando puxado, libera a porta e permite o acesso ao interior do forno, Termostato: controla automaticamente a temperatura do forno, após ser regulada pelo usuário. Está expressa em graus Celcius e cada divisão (ponto) representa o acréscimo/decrécimo de 25°. Luz piloto: quando acesa, informa que o forno está ligado. Timer: tem como função, desligar o forno no término do tempo programado, emitindo um aviso sonoro ao retornar para a posição "desliga". Luz interna: aciona a lâmpada interna do forno, facilitando a visualização dos assados. Aquecimento inferior: aciona a resistência inferior. Aquecimento superior: aciona a resistência superior, Bandeja esmaltada para resíduos, Controle independente das resistências superior (dourador) e inferior. Isolamento térmico total em fibra cerâmica. Porta com abertura lateral. Frequência: 50-60Hz. Corrente: 13,8A (127V) e 7,95A (220V). Controle: eletromecânico. Grades: cromada 2 alturas, removível, Termostato: automático de 50°C a 320°C. Timer: 120 minutos (2 horas) com aviso sonoro. 12 meses de garantia a partir da emissão da NF. - Especificação: Forno Elétrico de Bancada Gourmet Grill, possui no mínimo as seguintes características, pés antiderrapantes que oferecem mais estabilidade e segurança no uso do produto, vidro duplo tem a função de manter por mais tempo o calor interno, conservando a temperatura dos assados e reduzindo o consumo de energia elétrica. Com termostato automático de 50°C a 320°C e timer de até 120 minutos com aviso sonoro. Puxador: quando	754,00	FISCHER - GRILL	0,0000	750,00	750,00
---	------	----	--	--------	-----------------	--------	--------	--------

42.579.294/0001-06
FOCUS EQUIPAMENTOS EIRELI
AV CEM, SM - QUADRA 01 L.M 18 A M 23 QUADRA 08-01
TER. INTERMODAL DA SERRA
CEP 29161-384 - SERRA - ES

SERRA, 24 de Abril de 2023


RONALD J. MARTINS
REPRESENTANTE LEGAL

PREFEITURA MUNICIPAL IMBUIA

CNPJ: 83.102.632/0001-93 Telefone: 47 3557-2400
Avenida Bernadino de Andrade
C.E.P.: 88440-000 - Imbuia

Pregão presencial
Nº.: 18/2023 - PR

Processo Administrativo: 18/2023
Processo Licitatório: 18/2023
Data do Processo: 03/04/2023

Folha: 10/20

Fornecedor: **FOCUS EQUIPAMENTOS LTDA**
Endereço: AV/CEM S/Nº QUADRA01 L- M18 A M23, QUADR - Bairro: INTERMODAL DA SERRA
Cidade: SERRA UF: ES CEP: 29161-384
CNPJ: 42.579.294/0001-06 Inscrição Estadual: 083.765.07-8
Telefone: 4733081056 Enquadrado como MPE: Sim MPE Local/Regional: Não

Item	Quantidade	Unid.	Especificação do Material	Preço Máximo	Marca	Descr.	Preço Unitário	Preço Total
------	------------	-------	---------------------------	--------------	-------	--------	----------------	-------------

220 V e 110V e 120 minutos com aviso sonoro, 1 quadrado, quando puxado, libera a porta e permite o acesso ao interior do forno, Termostato: controla automaticamente a temperatura do forno, após ser regulada pelo usuário. Está expressa em graus Celsius e cada divisão (ponto) representa o acréscimo/decrécimo de 25°, Luz piloto: quando acesa, informa que o forno está ligado, Timer: tem como função, desligar o forno no término do tempo programado, emitindo um aviso sonoro ao retornar para a posição "desliga", Luz interna: aciona a lâmpada interna do forno, facilitando a visualização dos assados, Aquecimento inferior: aciona a resistência inferior, Aquecimento superior: aciona a resistência superior, Bandeja esmaltada para resíduos, Controle independente das resistências superior (dourador) e inferior, Isolamento térmico total em fibra cerâmica, Porta com abertura lateral, Frequência: 50-60Hz, Corrente: 13,8A (127V) e 7,95A (220V), Controle: eletromecânico, Grades: cromada 2 alturas, removível, Termostato: automático de 50°C a 320°C, Timer: 120 minutos (2 horas) com aviso sonoro. 12 meses de garantia a partir da emissão da NF.

42.579.294/0001-061
FOCUS EQUIPAMENTOS EIRELI
AV/CEM S/Nº - QUADRA 01 L.M 18 A M 23 QUADRA 06-01
TER. INTERMODAL DA SERRA
CEP 29161-384 - SERRA - ES

SERRA, 24 de Abril de 2023

RONALD TAMAR MOURA MARTIN
REPRESENTANTE LEGAL

PREFEITURA MUNICIPAL IMBUÍTA

CNPJ: 83.102.632/0001-93 Telefone: 47 3557-2400
 Avenida Bernadino de Andrade
 C.E.P.: 88440-000 - Imbuíta

Pregão presencial
 No.: 18/2023 - PR

Processo Administrativo: 18/2023
 Processo Licitatório: 18/2023
 Data do Processo: 03/04/2023

Folha: 11/20

Forneecedor: **FOCUS EQUIPAMENTOS LTDA**
 Endereço: AV/CEM S/Nº QUADRA01 L- M18 A M23, QUADR - Bairro: INTERMODAL DA SERRA
 Cidade: SERRA UF: ES CEP: 29161-384
 CNPJ: 42.579.294/0001-06 Inscrição Estadual: 083.785.07-8
 Telefone: 4733081056 Enquadrado como MPE: Sim MPE Local/Regional: Não

Item	Quantidade	Unid.	Especificação do Material	Preço Máximo	Marca	Desc.	Preço Unitário	Preço Total
9	1,00	UN	Ferro de Passar Roupa a Vapor possui no mínimo as seguintes características 1200W FX2500-br 2, 220V, Base antiaderente, Potência: 1200W, Base Ceramic Gliss, Conta com vapor vertical que permite tirar pequenos amassados das roupas direto do cabide. Passa a seco e a vapor, Ajuste da intensidade de vapor, Poupa botões em toda lateral do ferro. Compacto e leve, Sistema autolimparante, Cabo anatômico com giro 360°, Design que permite enrolar o cabo elétrico. Luz indicadora de funcionamento, 12 meses de garantia a partir da emissão da NF. - Especificação: Ferro de Passar Roupa a Vapor possui no mínimo as seguintes características 1200W FX2500-br 2, 220V, Base antiaderente, Potência: 1200W, Base Ceramic Gliss, Conta com vapor vertical que permite tirar pequenos amassados das roupas direto do cabide. Passa a seco e a vapor, Ajuste da intensidade de vapor, Poupa botões em toda lateral do ferro. Compacto e leve, Sistema autolimparante, Cabo anatômico com giro 360°, Design que permite enrolar o cabo elétrico. Luz indicadora de funcionamento, 12 meses de garantia a partir da emissão da NF.	159,33		0,0000	0,00	0,00
10	1,00	UN	Batedeira Planetária possui no mínimo as seguintes características 750W, 4 Litros 12 Velocidades Obat610 220V, Modelo OBAT610-127 Tensão 220V, Potência 750W Consumo 0,75kwh, VDimensões LxAXP 390x325x260mm, Peso 3,6Kkg, 12 meses de garantia a partir da emissão da NF. - Especificação: Batedeira Planetária possui no mínimo as seguintes características 750W, 4 Litros 12 Velocidades Obat610 220V, Modelo OBAT610-127 Tensão 220V, Potência 750W Consumo 0,75kwh, VDimensões LxAXP 390x325x260mm, Peso 3,6Kkg, 12 meses de garantia a partir da emissão da NF.	593,00	PHILCO - PMP60	0,0000	590,00	590,00

[42.579.294/0001-06]
FOCUS EQUIPAMENTOS EIRELI
 AV CEM, S/N - QUADRA01 L.M 18 A M 23 QUADRA 05-01
 TER. INTERMODAL DA SERRA
 CEP 29161-384 - SERRA - ES

SERRA, 24 de Abril de 2023

RONAL TAMAR MOURA MARTIN
 REPRESENTANTE LEGAL

PREFEITURA MUNICIPAL IMBUIA

CNPJ: 83.102.632/0001-93 Telefone: 47 3557-2400
Avenida Bernadino de Andrade
C.E.P.: 88440-000 - Imbuia

Pregão presencial
Nº.: 18/2023 - PR

Processo Administrativo: 18/2023
Processo Licitatório: 18/2023
Data do Processo: 03/04/2023

Folha: 12/20

Forneecedor: **FOCUS EQUIPAMENTOS LTDA**
Endereço: AV.CEM S/Nº QUADRA01 L-M18A M23. QUADR - Bairro: INTERMODAL DA SERRA
Cidade: SERRA UF: ES CEP: 29161-384
CNPJ: 42.579.294/0001-06 Inscrição Estadual: 083.785.07-8
Telefone: 4733081056 Enquadrado como MPE:Sim MPE Local/Regional: Não

Item	Quantidade	Unid.	Especificação do Material	Preço Máximo	Marca	Descdo.	Preço Unitário	Preço Total
11	1,00	UN	O Freezer Vertical deverá possuir no mínimo as seguintes características, 246 litros de capacidade, tempo transparente, com 4 todos removíveis, contam com travas de segurança, cor: Branco, Tipo: Vertical, Modelo: CVU30; Eficiência Energética: A+; Dimensões aproximadas do produto (L x A x P): 61,6 x 1,70 x 69,1 cm, peso aproximado do produto: 58 Kg, 220V, 12 meses de garantia a partir da emissão da NF. - Especificação: O Freezer Vertical deverá possuir no mínimo as seguintes características, 246 litros de capacidade, tempo transparente, com 4 todos removíveis, contam com travas de segurança, cor: Branco, Tipo: Vertical, Modelo: CVU30; Eficiência Energética: A+; Dimensões aproximadas do produto (L x A x P): 61,6 x 1,70 x 69,1 cm, peso aproximado do produto: 58 Kg, 220V, 12 meses de garantia a partir da emissão da NF.	3.766,33	CONSUL - CVU30	0,0000	3.750,00	3.750,00

[42.579.294/0001-06]
FOCUS EQUIPAMENTOS EIRELI
AV CEM, SN - QUADRA 01 L M 18 A M 23 QUADRA 06-01
TER. INTERMODAL DA SERRA
CEP 29161-384 - SERRA - ES

SERRA, 24 de Abril de 2023

RONALD ITAMAR MOURA MARTIN
REPRESENTANTE LEGAL

PREFEITURA MUNICIPAL IMBUÍTA

CNPJ: 83.102.632/0001-93 Telefone: 47 3557-2400
 Avenida Bernadino de Andrade
 C.E.P.: 88440-000 - Imbuíta

Pregão presencial
 Nº.: 18/2023 - PR

Processo Administrativo: 18/2023
 Processo Licitatório: 18/2023
 Data do Processo: 03/04/2023

Folha: 14/20


Formecedor: **FOCUS EQUIPAMENTOS LTDA**
 Endereço: AV/CEM S/Nº QUADRA01 L-M18 A M23, QUADR - Bairro: INTERMODAL DA SERRA
 Cidade: SERRA UF: ES CEP: 29161-384
 CNPJ: 42.579.294/0001-06 Inscrição Estadual: 083.785.07-8
 Telefone: 4733081056 Enquadrado como MPE: Sim MPE Local/Regional: Não

Item	Quantidade	Unid.	Descrição do Material	Preço Máximo	Marca	Descio.	Preço Unitário	Preço Total
------	------------	-------	-----------------------	--------------	-------	---------	----------------	-------------

14	1,00	UN	<p>Forno Turbo 12 Estreiras a Gás PRP-12000ST G2, descrição mínima: Câmara interna com acabamento com pintura alta temperatura resistente a oxidação, Estrutura em fino acabamento em aço carbono com pintura epóxi, Acabamento frontal em aço inox escovado, Porta com visor em vidro temperado, Iluminação interna com proteção de vidro resistente a altas temperaturas e choques térmicos, Isolamento interno com lã basáltica, painel de comando embutido com teclas de Programas, Receitas, Timer, Turbina, Lâmpada e Vapor, além de controlador digital para programar o tempo de cozimento, temperatura e vapor, possibilitando gravar em sua memória 10 receitas diferentes de acordo com o gosto de cada cliente, Liga e desliga a turbina automaticamente ao abrir e fechar a porta, Rodízios que facilitam o deslocamento, Baixo consumo de gás, Capacidade por Fornada: 300 pães de 50 gramas, 900 unidades de 50g por hora, Voltagem 220v, 50/60Hz, Garantia: 6 meses, Altura: 178 cm, Profundidade: 132 cm, Largura: 97 cm, Medidas Internas: Altura: 115 cm Profundidade: 73 cm, Largura: 58 cm, Peso Líquido: 277 Kg, Peso Líquido: 308 Kg, Consumo de Gás: 1,8 Kg/Hora, Potência do Motor: 0,75 Kw, Motor Monofásico: 1 Cv, 12 meses de garantia a partir da emissão da NF. -</p> <p>Especificação: Forno Turbo 12 Estreiras a Gás PRP-12000ST G2, descrição mínima: Câmara interna com acabamento com pintura alta temperatura resistente a oxidação, Estrutura em fino acabamento em aço carbono com pintura epóxi, Acabamento frontal em aço inox escovado, Porta com visor em vidro temperado, Iluminação interna com proteção de vidro resistente a altas temperaturas e choques térmicos, Isolamento interno com lã basáltica, painel de comando embutido com teclas de Programas, Receitas, Timer, Turbina, Lâmpada e Vapor, além de controlador digital para programar o tempo de cozimento, temperatura e vapor, possibilitando gravar em sua memória 10 receitas diferentes de acordo com o gosto de cada cliente, Liga e desliga a turbina automaticamente ao abrir e fechar a porta, Rodízios que facilitam o deslocamento, Baixo consumo de gás, Capacidade por Fornada: 300 pães de 50 gramas, 900 unidades de 50g por hora, Voltagem 220v, 50/60Hz, Garantia: 6 meses, Altura: 178 cm, Profundidade: 132 cm, Largura: 97 cm, Medidas Internas: Altura: 115 cm Profundidade: 73 cm, Largura: 58 cm, Peso Líquido: 277 Kg, Peso Líquido: 308 Kg, Consumo de Gás: 1,8 Kg/Hora, Potência do Motor: 0,75 Kw, Motor Monofásico: 1 Cv, 12 meses de garantia a partir da emissão da NF. -</p>	14.359,00	PROGAS - PRP1	0,0000	14.300,00	14.300,00
----	------	----	--	-----------	---------------	--------	-----------	-----------

42.579.294/0001-06
FOCUS EQUIPAMENTOS EIRELI
 AV CEM, S/N - QUADRA01 L/M 18 A M 23 QUADRA 06-01
 TER. INTERMODAL DA SERRA
 CEP 29161-384 - SERRA - ES

SERRA, 26 de Abril de 2023


 RONAL ITAMAR MOURA MARTIN
 REPRESENTANTE LEGAL

PREFEITURA MUNICIPAL IMBUIA

CNPJ: 83.102.632/0001-93 Telefone: 47 3557-2400
Avenida Bernadino de Andrade
C.E.P.: 88440-000 - Imbuia

Pregão presencial
Nº.: 18/2023 - PR

Processo Administrativo: 18/2023
Processo Licitatório: 18/2023
Data do Processo: 03/04/2023

Folha: 15/20

Fornecedor: **FOCUS EQUIPAMENTOS LTDA**
Endereço: AV/CEM S/Nº QUADRA01 L- M18 A M23, QUADR - Bairro: INTERMODAL DA SERRA
Cidade: SERRA UF: ES CEP: 29161-384
CNPJ: 42.579.294/0001-06 Inscrição Estadual: 083.785.07-8
Telefone: 4733081056 Enquadrado como MPE: Sim MPE Local/Regional: Não

Item	Quantidade	Unid.	Especificação do Material	Preço Máximo	Marca	Descr.	Preço Unitário	Preço Total
------	------------	-------	---------------------------	--------------	-------	--------	----------------	-------------

Cozinheiro, temperatura e vapor, possibilitando girar em sua temperatura 10 receitas diferentes de acordo com o gosto de cada cliente. Liga e desliga a turbina automaticamente ao abrir e fechar a porta. Rodízios que facilitam o deslocamento. Baixo consumo de gás, Capacidade por Formada: 300 pães de 50 gramas, 900 unidades de 50g por hora, Voltagem 220V, 50/60Hz, Garantia: 6 meses, Altura: 178 cm, Profundidade: 132 cm, Largura: 97 cm, Medidas Internas: Altura: 115 cm Profundidade: 73 cm, Largura: 58 cm, Peso Líquido: 277 Kg, Peso Líquido: 308 Kg, Consumo de Gás: 1,8 Kg/Hora, Potência do Motor: 0,75 Kw, Motor Monofásico: 1 Cv, 12 meses de garantia a partir da emissão da NF.

[Handwritten signature]

42.579.294/0001-06
FOCUS EQUIPAMENTOS EIRELI
AV CEM, S/N - QUADRA 01 L- M 18 A M 23 QUADRA 08-01
TER. INTERMODAL DA SERRA
CEP 29161-384 - SERRA - ES

SERRA, 24 de Abril de 2023

[Handwritten signature]
RONALDO ITAMAR MOURA MARTIN
REPRESENTANTE LEGAL

PREFEITURA MUNICIPAL IMBUÍA

CNPJ: 83.102.632/0001-93 Telefone: 47 3557-2400
 Avenida Bernadino de Andrade
 C.E.P.: 88440-000 - Imbuia

Pregão presencial
 Nº.: 18/2023 - PR

Processo Administrativo: 18/2023
 Processo Licitatório: 18/2023
 Data do Processo: 03/04/2023

Folha: 16/20

Forneceador: **FOCUS EQUIPAMENTOS LTDA**
 Endereço: AV.CEM S/Nº QUADRA01 L-M18 A M23, QUADR - Bairro: INTERMODAL DA SERRA
 Cidade: SERRA UF: ES CEP: 29161-384
 CNPJ: 42.579.294/0001-06 Inscrição Estadual: 083.785.07-8
 Telefone: 4733081056 Enquadrado como MPE:Sim MPE Local/Regional: Não

Item	Quantidade	Unid.	Especificação do Material	Preço Máximo	Marca	Descio.	Preço Unitário	Preço Total
------	------------	-------	---------------------------	--------------	-------	---------	----------------	-------------

15	1,00	UN	<p>Forno Multitubo Giratório 8 Grelhas Prp-482 G4 Bivolt - descrição mínima: Estrutura externa em aço inox escovado, Visores frontal e laterais em vidro temperado, Rodízios para facilitar o deslocamento, Gaveta coletora de gordura, Grelhas giratórias, removíveis e reguláveis, Espaço mínimo entre assadeiras de 70mm, Porta traseira móvel (com 9 queimadores infravermelho), Aquecimento a gás através de 9 queimadores infravermelho, Possuem 8 grelhas giratórias de 61cm- suporta até 16kg, Capacidade de até 128 Kg de carne diversas, Gaveta coletora de gordura, facilitando manuseio e limpeza, Controle progressivo de aquecimento, Trabalha à gás GLP baixa pressão, Tensão - 220 Volts, Frequência - 50/60 Hz, Potência - 280/240 Watts, Consumo - 0,36/0,28 Kw/h, Consumo gás - 0,18 Kg/h por queimador, Peso Líquido - 140Kg, Peso Bruto - 189kg, Medidas Internas: 143cmA x 83cmL x 82cmP, Medidas externas: 185cmA x 87cmL x 98cmP, Medidas Embalado: 209cmA x 105cmL x 112cmP, 12 meses de garantia a partir da emissão da NF. - Especificação: Forno Multitubo Giratório 8 Grelhas Prp-482 G4 Bivolt - descrição mínima: Estrutura externa em aço inox escovado, Visores frontal e laterais em vidro temperado, Rodízios para facilitar o deslocamento, Gaveta coletora de gordura, Grelhas giratórias, removíveis e reguláveis, Espaço mínimo entre assadeiras de 70mm, Porta traseira móvel (com 9 queimadores infravermelho), Aquecimento a gás através de 9 queimadores infravermelho, Possuem 8 grelhas giratórias de 61cm- suporta até 16kg, Capacidade de até 128 Kg de carne diversas, Gaveta coletora de gordura, facilitando manuseio e limpeza, Controle progressivo de aquecimento, Trabalha à gás GLP baixa pressão, Tensão - 220 Volts, Frequência - 50/60 Hz, Potência - 280/240 Watts, Consumo - 0,36/0,28 Kw/h, Consumo gás - 0,18 Kg/h por queimador, Peso Líquido - 140Kg, Peso Bruto - 189kg, Medidas Internas: 143cmA x 83cmL x 82cmP.</p>	8.760,00	PROGAS - PRP4	0,0000	8.750,00	8.750,00
----	------	----	---	----------	---------------	--------	----------	----------

42.579.294/0001-06
FOCUS EQUIPAMENTOS EIRELI
 AV. CEM S/Nº - QUADRA 01 L.M 18 A M 23 QUADRA 06-01
 TER. INTERMODAL DA SERRA
 CEP 29161-384 - SERRA - ES

SERRA, 26 de Abril de 2023

RONAL ITAMAR MOURA MARTIN
 REPRESENTANTE LEGAL

PREFEITURA MUNICIPAL IMBUÍA

CNPJ: 83.102.632/0001-93 Telefone: 47 3557-2400
 Avenida Bernadino de Andrade
 C.E.P.: 88440-000 - Imbuía

Pregão presencial
 Nº.: 18/2023 - PR

Processo Administrativo: 18/2023
 Processo Licitatório: 18/2023
 Data do Processo: 03/04/2023

Folha: 17/20

Formecedor: **FOCUS EQUIPAMENTOS LTDA**
 Endereço: AV/CEM S/Nº QUADRA01 L- M18 A M23, QUADR - Bairro: INTERMODAL DA SERRA
 Cidade: SERRA UF: ES CEP: 29161-384
 CNPJ: 42.579.294/0001-06 Inscrição Estadual: 083.785.07-8
 Telefone: 4733081056 Enquadrado como MPE: Sim MPE Local/Regional: Não

Item	Quantidade	Unid.	Especificação do Material	Preço Máximo	Marca	Descdo.	Preço Unitário	Preço Total
------	------------	-------	---------------------------	--------------	-------	---------	----------------	-------------

16	1,00	UN	<p>Foguão Industrial 6 Queimadores Duplos PMD 600 descrição mínimas, 12 meses de garantia a partir da emissão da NF, Fogão modular, Estrutura desmontável, Perfil de 9 cm reforçado, Grelhas em ferro fundido 40 cm x 40 cm removíveis, 6 queimadores duplos em material encaixe. Comandos individuais para cada queimador. Registros com estâgios contínuos, Bandeja coletora de resíduos, Fogão de encosto (tubulação em um lado apenas), Sapatas plásticas para os pés, Alimentação a gás em baixa pressão, Material Estrutura em aço e pintura epóxi. Dimensões Externas (A X L X P) 82,5 cm x 160,5 cm x 116,5 cm, Área Interna Útil (A x L x P), Peso 117,5 Kg, Tipo de Gás GLP (Botijão). - Especificação: Fogão Industrial 6 Queimadores Duplos PMD 600 descrição mínimas, 12 meses de garantia a partir da emissão da NF, Fogão modular, Estrutura desmontável, Perfil de 9 cm reforçado, Grelhas em ferro fundido 40 cm x 40 cm removíveis, 6 queimadores duplos em material fundido de 200 mm de diâmetro, Queimador com fixação através de cada queimador, Registros com estâgios contínuos, Bandeja coletora de resíduos, Fogão de encosto (tubulação em um lado apenas), Sapatas plásticas para os pés, Alimentação a gás em baixa pressão, Material Estrutura em aço e pintura epóxi, Dimensões Externas (A X L X P) 82,5 cm x 160,5 cm x 116,5 cm, Área Interna Útil (A x L x P), Peso 117,5 Kg, Tipo de Gás GLP (Botijão).</p>	5.319,00	PROGAS - PMF6	0,0000	5.300,00	5.300,00
----	------	----	---	----------	---------------	--------	----------	----------

42.579.294/0001-06
FOCUS EQUIPAMENTOS EIRELI
 AV/CEM S/N - QUADRA 01 L.M 18 A M 23 QUADRA 06-01
 TER. INTERMODAL DA SERRA
 CEP 29161-384 - SERRA - ES

SERRA, 26 de Abril de 2023

RONAL ITAMAR MOURA MARTIN
 REPRESENTANTE LEGAL

PREFEITURA MUNICIPAL IMBUÍTA

CNPJ: 83.102.632/0001-93 Telefone: 47 3557-2400
Avenida Bernardino de Andrada
C.E.P.: 88440-000 - Imbuíta

Pregão presencial
Nº.: 18/2023 - PR

Processo Administrativo: 18/2023
Processo Licitatório: 18/2023
Data do Processo: 03/04/2023

Folha: 18/20

Fornecedor: **FOCUS EQUIPAMENTOS LTDA**
Endereço: AV/CEM S/Nº QUADRA01 L-M18A M23, QUADR - Bairro: INTERMODAL DA SERRA
Cidade: SERRA UF: ES CEP: 29161-384
CNPJ: 42.579.294/0001-06 Inscrição Estadual: 083.785-07-8
Telefone: 4733081056 Enquadrado como MPE: Sim MPE Local/Regional: Não

Item	Quantidade	Unid.	Especificação do Material	Preço Máximo	Marca	Descr.	Preço Unitário	Preço Total
17	2,00	UN	Amassadeira Basculante lenta 25 kg descrição mínimas. Proteção móvel em grade, promovendo uma maior confiabilidade e segurança durante o manuseio do equipamento, Carenagem e tampa em polímero termoforrador de alta resistência, Estrutura em aço com acabamento em pintura epóxi, Sistema basculante e pás fixas, Cuba em aço inox, fornos turbos, assadores rotativos, amassadeiras, modeladoras, cilindros, batedeiras, chapas bifeteiras, Potência 3/4 CV, Voltagem 220V, Capacidade 25 Kg, Velocidade, Semi rápida, Tipo de amassadeira Basculante, Peso 75 Kg, Dimensões do produto (LxAXP) 70,0 x 81,3 x 47,1 cm, 12 meses de garantia a partir da emissão da NF. - Especificação: Amassadeira Basculante lenta 25 kg descrição mínimas. Proteção móvel em grade, promovendo uma maior confiabilidade e segurança durante o manuseio do equipamento, Carenagem e tampa em polímero termoforrador de alta resistência, Estrutura em aço com acabamento em pintura epóxi, Sistema basculante e pás fixas, Cuba em aço inox, fornos turbos, assadores rotativos, amassadeiras, modeladoras, cilindros, batedeiras, chapas bifeteiras, Potência 3/4 CV, Voltagem 220V, Capacidade 25 Kg, Velocidade, Semi rápida, Tipo de amassadeira Basculante, Peso 75 Kg, Dimensões do produto (LxAXP) 70,0 x 81,3 x 47,1 cm, 12 meses de garantia a partir da emissão da NF.	7.258,00	BRAESI - ALI-25/	0,0000	7.200,00	14.400,00

42.579.294/0001-067
FOCUS EQUIPAMENTOS EIRELI
AV/CEM S/Nº - QUADRA01 L-M18A M23 QUADRA-06-01
TER. INTERMODAL DA SERRA
CEP 29161-384 - SERRA - ES

SERRA, 26 de Abril de 2023

RONALD TITAMAR MOURA MARTIN
REPRESENTANTE LEGAL

PREFEITURA MUNICIPAL IMBUÍA

CNPJ: 83.102.632/0001-93 Telefone: 47 3557-2400
 Avenida Bernardino de Andrada
 C.E.P.: 88440-000 - Imbuia

Pregão presencial
Nº.: 18/2023 - PR

Processo Administrativo: 18/2023
 Processo Licitatório: 18/2023
 Data do Processo: 03/04/2023

Folha: 20/20

Forneceador: **FOCUS EQUIPAMENTOS LTDA**
 Endereço: AV/CEM S/Nº QUADRA01 L- M18 A M23, QUADR - Bairro: INTERMODAL DA SERRA
 Cidade: SERRA UF: ES CEP: 29161-384
 CNPJ: 42.579.294/0001-06 Inscricão Estadual: 083.785.07-8
 Telefone: 4733081056 Enquadrado como MPE: Sim MPE Local/Regional: Não

Item	Quantidade	Unid.	Especificacão do Material	Preço Máximo	Marca	Descdo.	Preço Unitário	Preço Total
------	------------	-------	---------------------------	--------------	-------	---------	----------------	-------------

19	1,00	UN	Batedeira Planetária Industrial 18 Litros com descriçes mínimas. Ela conta com sistema de rotaçao planetário ela vai misturar e bater suas massas de forma mais uniformes em menos tempo. Possui 10 níveis de velocidade, estrutura em aço com acabamento em pintura epóxi e tampa em polímero termofornado de alta resistência. Com potência de 1000W ela acompanha batedor. Recurso Sistema planetário de engrenagens de aço e polímero Sistema eletrônico de variaçao de velocidade. Estrutura em aço carbono com acabamento em pintura epóxi Tampa em polímero termofornado de alta resistência Tacho em aço inox Grade cromada, Tigelas 1 cuba em aço inox, voltagem 220V, Aço com acabamento em pintura epóxi. Imetro CAES-0172, Peso aproximado - Peso do produto 43kg, Dimensões do produto Largura: 38,6cm Altura: 66,9cm Profundidade: 59cm, 12 meses de garantia a partir da emissão da NF. - Especificaçao: Batedeira Planetária Industrial 18 Litros com descriçes mínimas. Ela conta com sistema de rotaçao planetário ela vai misturar e bater suas massas de forma mais uniformes em menos tempo. Possui 10 níveis de velocidade, estrutura em aço com acabamento em pintura epóxi e tampa em polímero termofornado de alta resistência. Com potência de 1000W ela acompanha batedor. Recurso Sistema planetário de engrenagens de aço e polímero Sistema eletrônico de variaçao de velocidade. Estrutura em aço carbono com acabamento em pintura epóxi Tampa em polímero termofornado de alta resistência Tacho em aço inox Grade cromada, Tigelas 1 cuba em aço inox, voltagem 220V, Aço com acabamento em pintura epóxi. Imetro CAES-0172, Peso do produto 43kg, Dimensões do produto Largura: 38,6cm Altura: 66,9cm Profundidade: 59cm, 12 meses de garantia a partir da emissão da NF.	7.450,00	BRAESI - BPEL-1	0,0000	7.400,00	7.400,00
----	------	----	--	----------	-----------------	--------	----------	----------

42.579.294/0001-06
 FOCUS EQUIPAMENTOS EIRELI
 J. CEM. S/Nº - QUADRA 01 L.M 18 A M 23 QUADRA 08-01
 TER. INTERMODAL DA SERRA
 CEP: 29161-384 - SERRA - ES

Total por Extenso: (cinquenta e oito mil setecentos e oitenta reais)

SERRA, 26 de Abril de 2023


 RONAL ITAMAR MOURA MARTIN
 REPRESENTANTE LEGAL



Consul Guia Rápido

Como funciona seu produto

Item 01


Comece por aqui. Se você quer tirar o máximo proveito da tecnologia contida neste produto, leia o **Guia Rápido** por completo.

Refrigerador CRB36/**CRB39**/CRG36




Frost Free

Seu refrigerador usa o sistema **Frost Free**, que torna desnecessário fazer o degelo, pois o mesmo ocorre naturalmente.



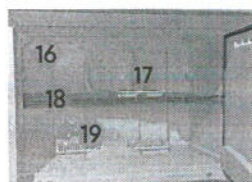
CRB36/CRB39



CRG36

Características Gerais

- 1- Controle de Temperatura do Refrigerador
- 2- Porta do Congelador
- 3- Compartimento Extra Frio
- 4- Lâmpada
- 5- Prateleiras de Grade (removíveis, reguláveis e inclináveis) 2 para os modelos CRG36/CRB36 e 3 para o modelo CRB39
- 6- Tampa da Gaveta de Legumes
- 7- Gaveta de Legumes
- 8- Proteção Pés Estabilizadores
- 9- Pés Estabilizadores
- 10- Prateleira Rasa
- 11- Reservatório de Água (CRG36)
- 12- Porta-Ovos
- 13- Prateleira Porta Latas (CRB36/CRB39)
- 14- Prateleira Diversos (removível) 1 para o modelo CRB36 e 2 para os modelos CRG36/CRB39
- 15- Prateleira Garrafas (removível)
- 16- Congelador
- 17- Forma de Gelo
- 18- Prateleira do Congelador (removível e regulável) (CRG36/CRB39)
- 19- Controle de Temperatura do Congelador



Interior do Congelador

INFORMAÇÃO AMBIENTAL

Este produto utiliza gás isolante e gás refrigerante que não atacam a camada de ozônio e têm potencial reduzido de efeito estufa. Estes gases são inflamáveis.

Município...
Nº Pág.....

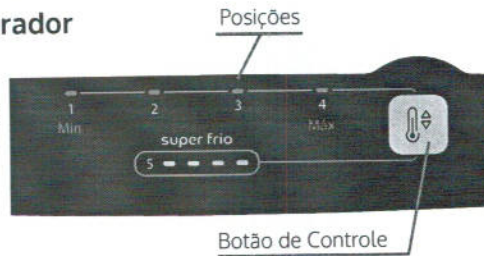
Usando o Refrigerador

Como operar os controles de temperatura

Controle de temperatura do refrigerador

O controle de temperatura pode ser regulado para melhor atender as condições de conservação dos alimentos, conforme o grau de utilização de seu refrigerador.

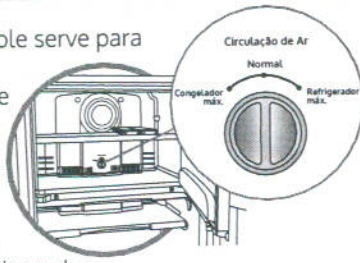
A temperatura é ajustada pressionando o botão de controle até a posição desejada.



Posição	Resfriamento	Situações de uso
1	Mínimo	Dias frios. Poucas aberturas de porta.
2 e 3	Médio	Condições normais de uso.
4	Máximo	Dias quentes. Muitas aberturas de porta.
5	Super Frio ou Turbo	Para uso intenso do refrigerador como festas ou resfriamento mais rápido dos alimentos. A posição super frio / Turbo é acionada quando todos os leds ficam acesos.

Controle de circulação de ar

- Este controle serve para regular a quantidade de ar frio que vai para o freezer e também para o refrigerador.



- É um ajuste fino de temperatura e pode ser utilizado em situações específicas.
- Mantenha o botão na posição **Normal**. Esta é a condição normal de uso.
- Congelador Máx:** Utilize nesta posição quando quiser congelar rapidamente um alimento no freezer.

Importante

Não deixe na posição **Congelador Máx** por mais de 24 horas.

- Refrigerador Máx:** Utilize nesta posição quando quiser resfriar rapidamente os alimentos no refrigerador.

Importante

Utilizando na posição **Refrigerador Máx**, o refrigerador ficará mais frio. Isto pode causar o congelamento dos alimentos.

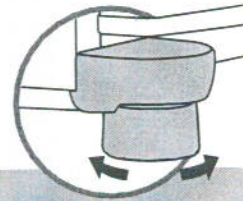
Reversão da porta

O seu refrigerador vem de fábrica com a porta instalada de forma a abrir para a direita. Dependendo do local que você escolheu para instalar o seu refrigerador, pode ser mais conveniente que a porta abra para a esquerda. Se você tem esta necessidade, chame o serviço autorizado.

Nivelamento do refrigerador

Pés estabilizadores

Coloque o refrigerador no local escolhido. Gire os pés estabilizadores até encostá-los no chão, travando e estabilizando o produto.



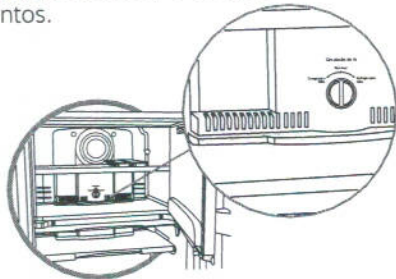
Importante

- Para facilitar o fechamento da porta do seu refrigerador, gire um pouco mais os pés estabilizadores inclinando levemente o produto para trás.
- Estabilizando o seu produto você também estará ajudando a diminuir os ruídos.

Componentes do Refrigerador

Sistema frost free

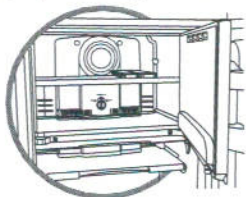
Ao armazenar alimentos, evite colocá-los próximos às saídas de ar, pois, além de prejudicar o bom funcionamento do produto, pode causar o congelamento dos alimentos.



- Ao abrir a porta é normal ocorrer embaçamento nas prateleiras do seu refrigerador, devido a entrada de ar quente dentro do produto.

Compartimento congelador

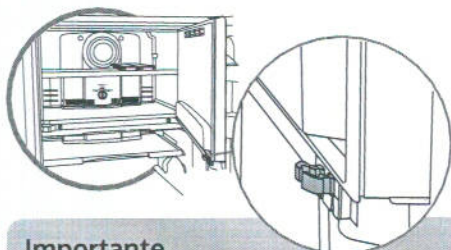
O congelador possui o sistema frost free e trabalha nas temperaturas internas abaixo de -6°C . Observe sempre a temperatura de armazenamento e a data de validade dos produtos congelados, indicada pelo fabricante do alimento.



Trava da porta do congelador

Fechamento da porta

A porta do congelador possui uma trava para garantir a vedação adequada do compartimento.

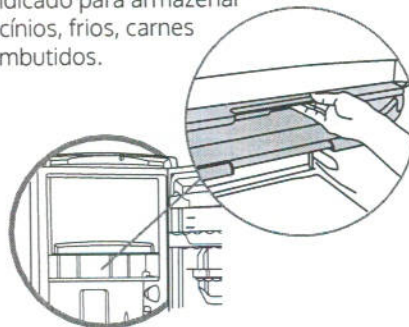


Importante

Mantenha a porta do congelador fechada e travada.

Compartimento extra frio

Neste compartimento a temperatura é mais fria do que nos demais compartimentos do refrigerador e portanto é indicado para armazenar laticínios, frios, carnes e embutidos.



Sistema de água na porta

Modelo CRG36

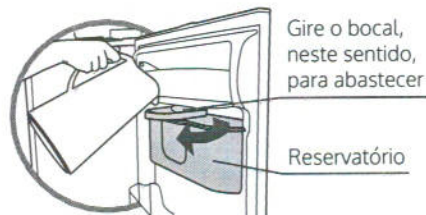
Seu produto possui um sistema que permite retirar água gelada sem abrir a porta do refrigerador, evitando assim aberturas excessivas e consequentemente, reduzindo o consumo de energia.

Reservatório de água

A capacidade de armazenagem de água no reservatório é de 3 litros.

Abastecendo o reservatório

Para colocar água no reservatório gire o bocal e abasteça com uma jarra ou garrafa.

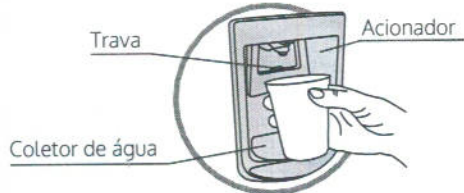


Importante

- Uso exclusivo para água limpa. Qualquer outro líquido poderá causar mau funcionamento do sistema.
- O fabricante não se responsabiliza por danos causados ao sistema se o reservatório for abastecido com qualquer outro tipo de líquido que não seja água.

Servindo-se de água

- Pressione um recipiente (copo ou jarra) contra o acionador. Aperte o acionador segurando-o até completar o nível desejado de água.
- Para sua segurança, o sistema possui uma trava que impede o movimento do acionador, evitando assim a saída de água. Para travá-lo basta empurrar a trava localizada na parte de trás do acionador. Para destravar retorne-a para a posição inicial.

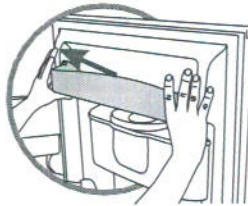


- O coletor de água retém eventuais pingos que podem cair enquanto você estiver se servindo. Utilize um pano seco para limpar ou secar o coletor de água.

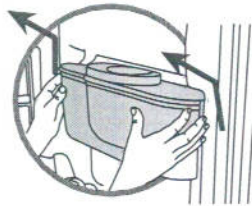
Limpendo o reservatório

Limpe o reservatório frequentemente.

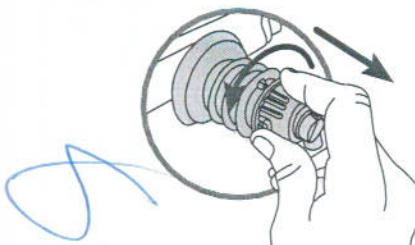
- Para limpeza, nunca utilize a máquina de lavar louças.
- Retire a primeira prateleira da porta.



- Desencaixe o reservatório de água, levantando-o e puxando-o na sua direção conforme indicado na figura.



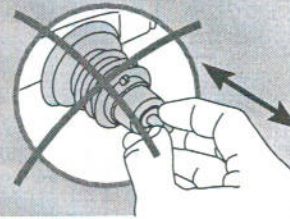
- Apoie o reservatório sobre a pia e desencaixe a tampa.
- Desencaixe a ponta da válvula girando-a para a esquerda até perceber que a peça está solta. Retire-a e limpe cuidadosamente.



- Use esponja ou pano macio umedecido em água com detergente ou sabão neutro. Enxágue bem e seque com um pano limpo e seco.

Importante

Não puxe o corpo da válvula, indicado na figura.



Reposicionando o reservatório

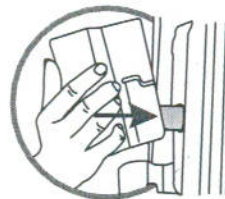
- Encaixe e trave a válvula novamente, conforme mostra a figura.



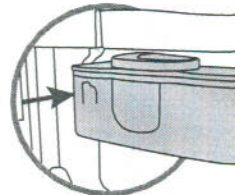
Importante

Antes de reposicionar o reservatório, certifique-se que a válvula está bem encaixada.

- Encaixe o reservatório nos engates laterais e no orifício da porta.



- Certifique-se de que o reservatório ficou bem encaixado. Observe a ausência de frestas entre a borracha de vedação e a porta.



Manutenção e Cuidados

⚠️ ADVERTÊNCIA



Risco de Explosão

Use produtos de limpeza que não sejam inflamáveis.

Não seguir esta instrução pode trazer risco de morte, incêndio ou de explosão.

⚠️ ADVERTÊNCIA



Risco de Choque Elétrico

Retire o plugue da tomada antes de efetuar qualquer manutenção ou limpeza do produto.

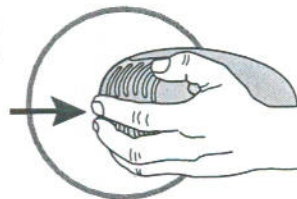
Recoloque todos os componentes antes de ligar o produto.

Não seguir estas instruções pode trazer risco de morte ou choque elétrico.

Lâmpada

Em caso de queima da lâmpada, substitua-a seguindo os seguintes passos:

- Desconecte o plugue da tomada.



- Retire o protetor da lâmpada liberando a trava, pressionando-a conforme a figura.

- Desenrosque a lâmpada e substitua por uma nova, com as mesmas características, de no máximo 15 Watts, que você também encontra no serviço autorizado.

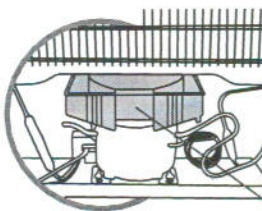
Importante

Lâmpadas com potência maior que 15 Watts podem danificar seu refrigerador.


- Recoloque a proteção.
- Recoloque o plugue na tomada.

Bandeja de degelo

O acúmulo de água neste recipiente é normal. A água é proveniente do degelo automático que será evaporada lenta e naturalmente.



Esta peça não deve ser retirada.



Ruídos considerados normais

Ruído de degelo

Ruído característico de água escorrendo. Ocorre quando o produto está fazendo o degelo.

Ruído de ventilação

Ruído característico do ventilador interno do sistema. Considerado normal.

Para mais informações sobre tipos de ruídos, consulte o Manual do Produto.

Soluções de Pequenos Problemas

Antes de ligar para a Rede de Serviços Consul, faça uma verificação prévia, consultando a tabela a seguir:

Problema	Causa Provável	Solução
Refrigeração insuficiente	Controle de temperatura do congelador na posição "Inverno".	Reposicione o botão do controle de temperatura do congelador para "Dias Normais".
Alimentos congelando no refrigerador	Controle de temperatura do congelador na posição "Verão".	Reposicione o botão do controle de temperatura do congelador para "Dias Normais" ou "Inverno" conforme as condições da temperatura ambiente.
	Controle de temperatura do refrigerador nas posições 3, 4 ou 5 (dias quentes).	Regule a temperatura do refrigerador nas posições 1 ou 2 (dias frios).
Lâmpada não acende	Lâmpada queimada.	Substitua a lâmpada. Veja o item "Manutenção e Cuidados" (Lâmpada).

Para mais informações sobre soluções de pequenos problemas, consulte o Manual do Produto.

Características Técnicas

Modelo	CRB36	CRG36	CRB39
Dimensões sem embalagem	(mm)	(mm)	(mm)
Altura (com parafuso estabilizador)	1539	1539	1700
Largura	616	616	616
Largura com a porta aberta a 130°	1139	1139	1139
Profundidade	691	691	691
Profundidade com a porta aberta a 90°	1206	1206	1206
Capacidade bruta	(litros)	(litros)	(litros)
Total	324	324	365
Capacidade de armazenagem	(litros)	(litros)	(litros)
Total	300	300	342
Compartimento refrigerador	253	253	295
Compartimento congelador	47	47	47
Peso máximo sobre componentes	(kg)	(kg)	(kg)
Tampa da gaveta de legumes	24	24	24
Prateleira de grade (cada)	24	24	24
Compartimento extra frio	10	10	10
Gaveta de legumes	12	12	12
Congelador	18	18	18
Prateleira rasa	2	2	2
Porta-ovos	0,5	0,5	0,5
Prateleira diversos (cada)	5	5	5
Prateleira garrafas	5	5	5
Peso sem embalagem (kg)	48	48	53

O fabricante se reserva no direito de modificar as características gerais, técnicas e estéticas de seus produtos sem aviso prévio.

Consul

www.consul.com.br

Para maiores dúvidas consulte o manual

*Imagens meramente ilustrativas

Item 02

Philco

Revisão:00 / Data:11/09/2018

Multiprocessador PMP1600



**LIQUIDIFICADOR,
PROCESSADOR,
ESPRESSOR E
BATEDEIRA**

**Potência de
1400W**

**2 velocidades
+ Pulsar**

Apelo Comercial	Benefício
2 velocidades + Pulsar	Multifuncional e eficiente
Lâminas em aço inox	Altíssima capacidade de corte
Trava de segurança	O aparelho só funciona se estiver corretamente montado, reduzindo o risco de acidentes
Copo do Liquidificador	Com capacidade para 3,2 litros
Jarra do processador/ bateadeira / espressor	Com capacidade para 2 litros
Pés antiderrapantes	Maior segurança

INSTRUMENTO PÚBLICO Nº 02/2018
Nº PÉG.....

[Handwritten signatures]

Características

- Capacidade da Jarra do processador 2L;
- Capacidade do copo do liquidificador 3,2L;
- 02 velocidades + pulsar;
- Possui acessórios que executam múltiplas funções;
- Design vertical: ocupa menos espaço na cozinha;
- Todos os acessórios podem ser levados a lava-louças.
- Péis antiderrapantes;
- Trava de segurança;
- Funções: processar, ralar, cortar, misturar, fatiar, espremer, picar, liquidificar, emulsionar, massas pesadas, massas leves.

Legenda Técnica

Acessórios

Número de Desenho

2289-09-00

Características Técnicas			Informações Logísticas			Informações Fiscais		
Tensão (V)	Potência (W)	Consumo (kWh)	Código Comercial	Código de Barras		IPI (%)	10	
				Cx. Unitária (EAN-13)	Cx. Master (DUN-14)	Origem NF	Classificação	
127V	1400W	1,4	103301040	7899466423699	17899466423696	Joinville	8509.40.50	
220V	1400W	1,4	103302040	7899466423705	17899466423702			
Garantia								
Embalagem		Peso* (Kg)	Dimensões* (mm)			Volume* (m³)	Qtde	Descrição do Produto NF MULTIPROCESSADOR PMP1600V 127V/ 220V
			Alt.	Larg.	Prof.			
Aparelho liquidificador	com	2,79	455	240	270	0,029	1	
Aparelho espremedor de frutas	com	2,72	340	280	270	0,025	1	
Aparelho processador	com	2,93	420	280	270	0,031	1	
Cx. unitária		4,42	363	450	233	0,038	1	
Cx. máster		8,98	375	486	464	0,084	2	

Empilhamento Máximo cx unit: 6

Empilhamento Máximo cx mast: 6

* Valores serão confirmados no piloto.

 * Os pesos e as dimensões das caixas têm uma tolerância de $\pm 3\%$.

SELOS DE CONFORMIDADE

Prefeitura Municipal de Joinville
 Nº Pág.
M

Philco

Revisão: 00 / Data: 11/09/2018



Revisão	Data	Motivo da alteração
01	10/10/2018	Correção das capacidades dos copos

Em virtude de constantes aperfeiçoamentos em sua linha de produtos, a Philco reserva-se o direito de proceder, sem prévio aviso, às modificações técnicas que julgar convenientes.

Handwritten signatures and initials in blue ink, including a large signature and several smaller initials.



LOJA

BR

Fischer ▶

Forno Elétrico Fischer Grill de Bancada 44L


Item 08


Forno Elétrico Fischer Grill de Bancada 44L

Código: 1323

Um dos Fornos mais vendidos da categoria, o modelo Fischer Grill possui um design arrojado e inovador, com frontal em termoplástico branco, abertura ergonômica e corpo interno autolimpante. Traz também dourador, luz piloto que indica que o forno está ligado, lâmpada interna, timer com programação de até 120 minutos com aviso sonoro, controle automático de temperatura de 50 à 320°C, bandeja para resíduos esmaltada e grade cromada removível. Assa, doura, tosta e gratina os alimentos, deixando-os muito mais saborosos e apetitosos. Produto certificado pelo INMETRO, Portaria 371.

COMPRAR






Diferenciais

DOURADOR

O forno conta com Dourador para gratinar as receitas, deixando-as com melhor aspecto.



Detalhes e especificações técnicas

www.fischer.com.br
11 783

- Timer de até 120 minutos com aviso sonoro
- Dourador
- Lâmpada interna com proteção
- Luz piloto (indica quando o forno está ligado)
- Controle automático de temperatura de 50°C a 320°C
- Porta com abertura lateral
- Frontal em termoplástico
- Grade cromada removível (2 alturas)
- Bandeja esmaltada para resíduos
- Corpo interno autolimpante
- Corpo externo pintado branco
- Isolamento térmico TOTAL
- Pés antiderrapantes
- Produto certificado pelo INMETRO (portaria 371)

Modelo: 1323-5697 (127V)

Modelo: 1323-5684 (220V)

Tensão: 127V - 220V

Potência: 1750W

Consumo (Bolo inglês): 0,60kWh

Corrente: 13,8A (127V) - 7,95A (220V)

Lâmpada: 1 x 15W

Controle: Eletromecânico

Capacidade: 44 litros

Cor / Acabamento: Branco

Dimensões Internas do Produto (A x L x P): 26,7 x 39,2 x 42,5 cm

Dimensões Externas do Produto (A x L x P): 36 x 57,7 x 50 cm

Dimensões Externas da Embalagem (A x L x P): 38,5 x 61,6 x 54,4 cm

Peso Líquido: 12,70kg


Peso Bruto: 14,15kg

Volume Unitário do Produto Embalado: 0,129m³

Código EAN: 789 65133 0092-7 (127V)

Código EAN: 789 65133 0074-3 (220V)


MANUAL



Baixe o manual do seu produto

DOWNLOAD

**ENERGIA
É
DINHEIRO**



Conheça e compare o
consumo dos produtos Fischer

SAIBA MAIS

Prefeitura Municipal de Curitiba
Nº Pág.....



FISCHER

Sobre a Fischer
Fale com a Fischer
Webmail

PRODUTOS

Eletroportáteis
Eletrodomésticos
Construção Civil

ASSISTÊNCIA TÉCNICA

Encontrar
Área Restrita
Fale com a Fischer
Seja um autorizado
Dúvidas frequentes

CLUBE GOURMET

Receitas

Irmãos Fischer S.A. Indústria & Comércio – Rod. Antônio Heil, km 23, nroº 5600 – CEP: 88352-502 – Bairro Limoeiro – Brusque / SC, – Brasil
Fone: 55 (47) 3251-2000 – 55 (47) 3211-2000 – Fax: 55 (37) 3350-1080 – SAC 0800 47 3535

Desenvolvido por: **d_**



Item-10

Philco

Revisão: 03 / Data: 04/01/2021

BATEDEIRA PLANETARIA PBP600P TURBO INOX DOUBLE BOWL



Potência de 800W

Acompanha 2 tigelas

11 velocidades + Turbo

Apelo Comercial	Benefício
Acompanha 2 tigelas com capacidade para 4L	Tigela Plástico + Inox. Prepare grandes quantidades de uma só vez
Controle com 11 velocidades + velocidade Turbo	Variação de velocidade para diferentes receitas
Batedor para claras em neve	Prepara de forma rápida e eficiente claras em neve, chantili e maionese
Batedor para massas leves	Bate bolos, pudins, mousses e outros cremes
Batedor para massas pesadas	Ideal para preparar pizzas, panetones, pães doces ou salgados
Acompanha Tampa antirrespingos que pode ser acoplada na base superior	Mais praticidade e higiene na sua cozinha

es
nao
la

Características

- Controle Eletrônico com 11 velocidades + Turbo
- Tigela de plástico com capacidade para 4L;
- Tigela em inox com capacidade para 4L;
- 3 batedores para: massas leves, massas pesadas e cremes e claras em neve;
- Botão de acionamento para levantamento do corpo do produto;
- Acabamento da face frontal em aço inox;
- Acompanha Tampa antirrespingos que pode ser acoplada na base superior
- Porta cordão;
- Base Antiderrapante

Legenda Técnica

Acessórios

3 batedores para: massas leves, massas pesadas e cremes e claras em neve;
Duas tigelas: uma de plástico e uma em inox.

Número de Desenho

3174-09-00

Características Técnicas			Informações Logísticas				Informações Fiscais				
Tensão (V)	Potência (W)	Consumo (kWh)	Tomada (A)	Pinos (2 ou 3)	Código Comercial	Código de Barras		IPI (%)	0		
						Cx. Unitária (EAN-13)	Cx. Master (DUN-14)	II (%)	20		
									ICMS (%)	IMPORTADO	
							Origem NF	Classificação (NCM)	Ex tarifário		
127V	800	0,8	10A	2P	053401020	7891356077524	17891356077521	Joinville	8509.40.20	NÃO	
220V	800	0,8	10A	2P	053402020	7891356077531	17891356077538				

Garantia: 01 Ano

Embalagem	Peso*	Dimensões* (mm)			Volume* (m³)	Qtde	Descrição do Produto NF
	(Kg)	Alt.	Larg.	Prof.			
Aparelho	3,98	365	380	220	0,03051	1	BATEDEIRA PLANETÁRIA PBP600P TURBO INOX DOUBLE BOWL 127V/ 220V
Cx. unitária	5	400	426	272	0,04635	1	
Cx. master	10,98	420	552	450	0,10433	2	

Origem do item: **Importado**
Empilhamento Máximo: **06**

* Os pesos e as dimensões das caixas têm uma tolerância de ± 3%.

SELOS DE CONFORMIDADE



Revisão	Data	Motivo da alteração
01	14/05/2019	Correção de 3 pares de batedores para: 3 batedores
02	02/07/2019	Atualização realizada conforme inspeção Brasil
03	04/01/2021	Atualização de potência de 600W para 800W

Em virtude de constantes aperfeiçoamentos em sua linha de produtos, a Philco reserva-se o direito de proceder, sem prévio aviso, às modificações técnicas que julgar convenientes.



Item 14



PRP-10000
Style G2

Estrutura em
aço-carbono com
fino acabamento em
pintura epóxi

Forno Turbo PRP-8000 Style G2 Bivolt
Forno Turbo PRP-10000 Style G2 Bivolt
Forno Turbo PRP-12000 Style G2 Bivolt



- Iluminação interna resistente a altas temperaturas e choques térmicos;
- Isolamento térmico com lã basáltica e rodízios que facilitam o deslocamento;
- A turbina liga e desliga automaticamente ao abrir e fechar a porta;
- Novo controlador com teclas de programas, receitas, timer, turbina, lâmpada e vapor, além de controlador digital para programar tempo de cozimento, temperatura e vapor;
- Tensão: bivolt 127/220 V.



modelo	n° de esteiras*	capacidade da fornada	medidas totais (AxLxP)	medidas internas (AxLxP)	peso líq.	peso bruto	consumo médio
PRP-8000	8	200 un. de 50 g	1830 x 975 x 1320 mm	930 x 590 x 730 mm	254 kg	308 kg	1,1 kg/h
PRP-10000	10	250 un. de 50 g	1830 x 975 x 1320 mm	1010 x 590 x 730 mm	255 kg	309 kg	1,6 kg/h
PRP-12000	12	300 un. de 50 g	1830 x 975 x 1320 mm	1150 x 590 x 730 mm	277 kg	338 kg	1,8 kg/h

* Esteiras vendidas separadamente.

Forno Turbo A Lenha PRTL-8000 Style Bivolt
Forno Turbo A Lenha PRTL-8000 Style Bivolt
Forno Turbo A Lenha PRTL-10000 Style Bivolt
Forno Turbo A Lenha PRTL-10000 Style Bivolt



- Com iluminação interna, rodízios que facilitam o deslocamento e controlador digital para programar tempo, temperatura e vapor;
- Isolamento térmico com lã basáltica;
- A turbina liga e desliga automaticamente ao abrir e fechar a porta;
- Tensão: bivolt 127/220 V.




PRTL-10000
Style

Gaveta móvel para cinzas

Estrutura em aço-carbono com fino acabamento em pintura epóxi

modelo	n° de esteiras*	capacidade da fornada	medidas totais (AxLxP)	medidas internas (AxLxP)	peso líq.	peso bruto	consumo médio
PRTL-8000	8	200 un. de 50 g	1790 x 970 x 1320 mm	930 x 590 x 730 mm	321 kg	399 kg	1,4 kg lenha/h
PRTL-8000	8	200 un. de 50 g	1790 x 970 x 1320 mm	930 x 590 x 730 mm	321 kg	399 kg	1,4 kg lenha/h
PRTL-10000	10	250 un. de 50 g	1790 x 970 x 1320 mm	1010 x 590 x 730 mm	321 kg	399 kg	2 kg lenha/h
PRTL-10000	10	250 un. de 50 g	1790 x 970 x 1320 mm	1010 x 590 x 730 mm	321 kg	399 kg	2 kg lenha/h

* Esteiras vendidas separadamente.



PRP-10000 E Style

Estrutura em
aço-carbono com
fino acabamento em
pintura epóxi

Forno Turbo PRP-8000 E Style
Forno Turbo PRP-10000 E Style



- Com iluminação interna e rodízios que facilitam o deslocamento;
- Isolamento térmico com lã basáltica;
- A turbina liga e desliga automaticamente ao abrir e fechar a porta;
- Novo controlador com teclas de programas, receitas, timer, turbina, lâmpada e vapor, além de controlador digital para programar tempo de cozimento, temperatura e vapor.
- Tensão: monofásica 220 V ou trifásica 220 ou 380 V.



modelo	n° de esteiras*	capacidade da fornada	medidas totais (AxLxP)	medidas internas (AxLxP)	peso líq.	consumo médio
PRP-8000 E	8	200 un. de 50 g	1830 x 975 x 1320 mm	930 x 590 x 730 mm	216 kg	13,5 kWh
PRP-10000 E	10	250 un. de 50 g	1830 x 975 x 1320 mm	1010 x 590 x 730 mm	228 kg	16 kWh

* Esteiras vendidas separadamente.



FORNO MULTIUSO GIRATÓRIO PRP-482 G5



- Com rodízios que facilitam o deslocamento, gaveta coletora de gordura e grades giratórias removíveis e reguláveis;
- Tensão: bivolt 127/220 V.

medidas totais (AxLxP)	medida interna útil (AxLxP)	peso líq.	consumo médio
1871 x 736 x 840 mm	1124 x 545 x 612 mm	121 kg	1,26 kg/h



FORNO MULTIUSO GIRATÓRIO PRP-242 G5



- Com rodízios que facilitam o deslocamento, gaveta coletora de gordura e grades giratórias removíveis e reguláveis;
- Tensão: bivolt 127/220 V.

medidas totais (AxLxP)	medida interna útil (AxLxP)	peso líq.	consumo médio
1612 x 736 x 840 mm	659 x 545 x 612 mm	90 kg	0,9 kg/h



FORNO MULTIUSO COMPACTO GIRATÓRIO PRP-124 G



- Com gaveta coletora de gordura e controle progressivo de aquecimento;
- Tensão: bivolt 127/220 V;
- Capacidade para 3 pizzas de ø 45 cm, 12 frangos inteiros de até 2 kg cada ou até 20 kg de carnes diversas.

medidas totais (AxLxP)	peso líq.	consumo médio
809 x 574 x 723 mm	37,3 kg	0,54 kg/h



* Cada grelha tem ø 48 cm.



6 queimadores duplos ø 200 mm

FOGÃO PMD-600 F

- Produzido com perfil de 9 cm e grelhas removíveis em material fundido de 43 x 43 cm;
- Registros industriais em latão cromado com estágios contínuos;
- Com bandeja coletora de gordura e sapatas plásticas.

modelo	medidas totais (AxLxP)	peso liq.
PMD-600 F (de centro)	825 x 1605 x 1250 mm	110 kg
PMD-600 F ENCOSTO (de encosto)	825 x 1605 x 1165 mm	109 kg



ACESSÓRIOS OPCIONAIS DA LINHA PMD:

Com termômetro e faiscador



FORNO FSP-6800 AT

Isolamento térmico com lã basáltica e placa refratária que conserva o calor dentro do forno, ajudando na economia de gás.

Dimensões (AxLxP): 381 x 596 x 744 mm (32,5 kg)

Capacidade em litros: 67 L - útil

Medidas internas (AxLxP): 250 x 505 x 660 mm

Disponível para:
PMD-200 F LINHA, PMD-300 F, PMD-400 F e PMD-600 F.



FORNO FSI-680 N

Estrutura em aço e isolamento térmico com lã basáltica.

Dimensões (AxLxP): 363 x 556 x 736 mm (21 kg)

Capacidade em litros: 67 L - útil

Medidas internas (AxLxP): 260 x 505 x 650 mm

Disponível para:
PMD-200 F LINHA, PMD-300 F, PMD-400 F e PMD-600 F.



Manufatura Municipal...
39




Saiba mais sobre a ALI-15/1. Aponte seu leitor de QR Code e assista ao vídeo.


AMASSADEIRA SEMIRRÁPIDA ALI-15/1

• Ideal para preparo de massas pesadas para pães rústicos, pizzas e panetones.



medidas totais (A x L x P)	peso liq.	consumo médio	capac. farinha	motor
707 x 572 x 471 mm	54,5 kg	0,49 kWh	10 kg	monof. bivolt 127/220 V - 1/2 CV


AMASSADEIRA SEMIRRÁPIDA ALI-25/1 G3

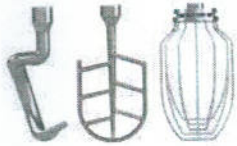
• Amassadeira mais compacta e atualizada;
• Com sistemas de descarga e balsa inovadores.



ITEM 17

medidas totais (A x L x P)	capac. farinha	peso liq.	motor	consumo médio
813 x 700 x 471 mm	15 kg	73 kg	monof. bivolt 127/220 V - 3/4 CV	0,49 kWh

Prefeitura Municipal de...
Nº Fag.



Vem com batedor espiral, batedor raquete e batedor globo.



BATEDEIRA ELETRÔNICA PLANETÁRIA BPEL-12/1 G4

- Engenhosa, mais compacta;
- Design exclusivo;
- Sistema eletrônico de troca de velocidades continuamente variável;
- Tampa em polímero termoformado de alta resistência, cuba em aço inox e grade cromada;
- Vem com batedor espiral, batedor raquete e batedor globo.

medidas totais (AxLxP)	peso liq.	consumo médio	capacidade
623 x 380 x 571 mm	30 kg	0,7 kWh	12 L

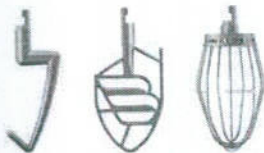


Tampa em polímero termoformado de alta resistência

Controle eletrônico dos 10 níveis de velocidade

Grade cromada

Tacho em aço inox



Vem com batedor espiral, batedor raquete e batedor globo.



Saiba mais sobre a BPEL-18/1 PLUS. Aponte seu leitor de QR Code e assista ao vídeo.



BATEDEIRA ELETRÔNICA PLANETÁRIA BPEL-18/1 PLUS

- Possui interruptor com proteção de silicone antirrespingos;
- Sistema planetário de engrenagens de aço e polímero;
- Modelo de fácil programação, com display digital de 3 dígitos;
- Com parada automática do batedor e aviso sonoro após o término do tempo programado;
- Sistema de segurança que desliga o batedor quando a grade for levantada, o botão de emergência acionado ou em caso de sobrecarga ou travamento;
- Vem com batedor espiral, batedor raquete e batedor globo.

medidas totais (AxLxP)	peso liq.	consumo médio
703 x 388 x 590 mm	43 kg	0,7 kWh



Handwritten notes and stamps at the bottom of the page, including 'Nº Pas' and a date stamp.