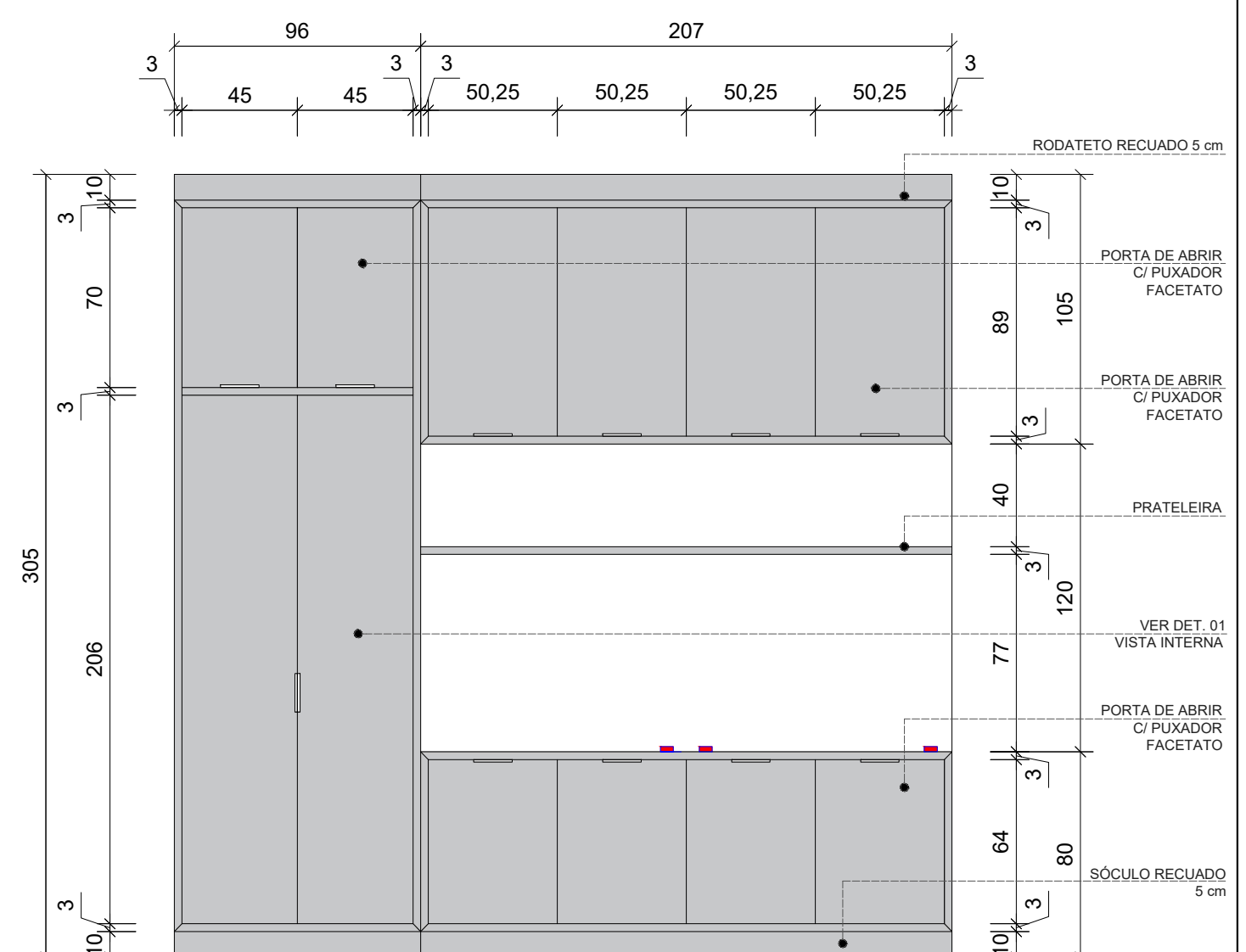


DETALHE 01 - VISTA INTERNA

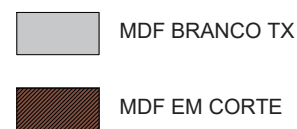
Esc: 1:25



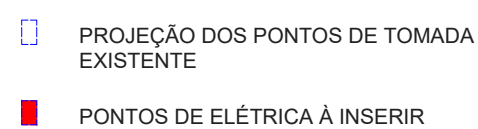
VISTA 01

Esc: 1:25

LEGENDA DE MDF



LEGENDA PONTOS ELÉTRICO



OBSERVAÇÕES

- MDF deve ser de 18 mm;
- Envolvimento de 3 cm;
- Todos os mobiliários devem na cor BRANCO TX com exceção do mobiliário da recepção, o qual será amadeirado;
- Puxadores em facetato.

BUSA ENGENHARIA INTEGRADA

CLIENTE:
POLICLÍNICA MUNICIPAL DE IMBUÍ - SC
DATA:
12/11/2021

LOCAL:
IMBUÍ - SC

PROJETO:
SALA ADMINISTRATIVO
REFERÊNCIA:
VISTA 01 - DETALHES

PRANCHA:
02

