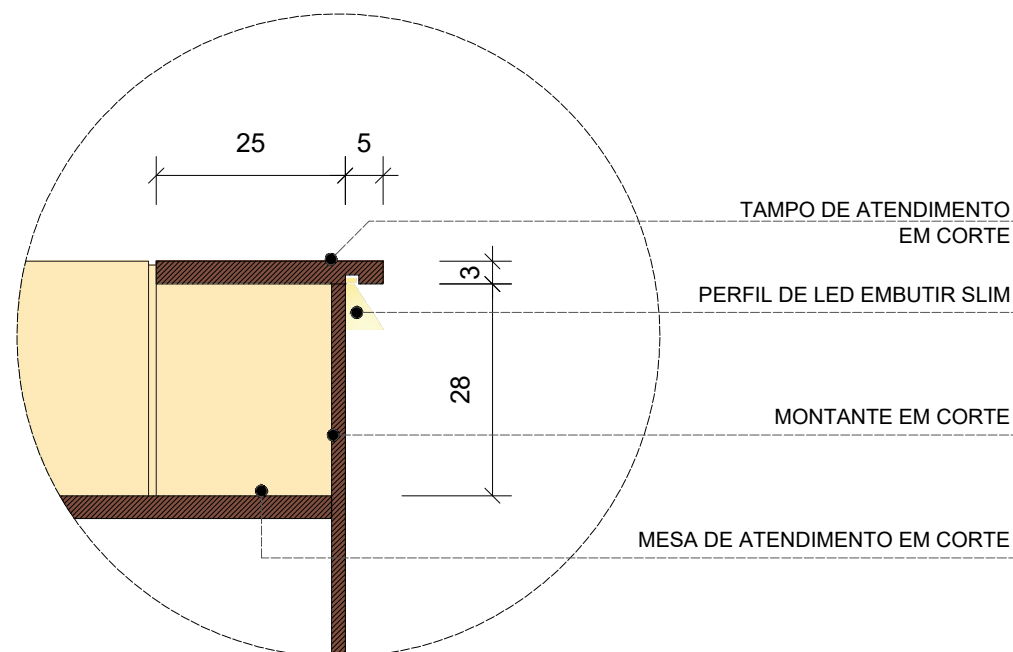


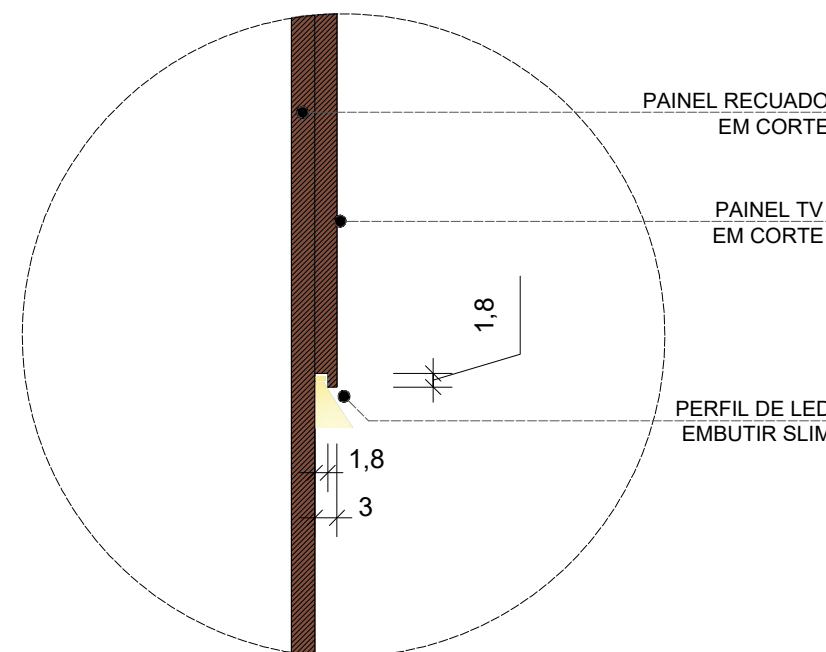
VISTA 01

Esc: 1:25



DETALHE 02 - FITA DE LED




Esc: 1:10







DETALHE 03 - FITA DE LED
PAINEL TV

Esc: 1:10

- OBSERVAÇÕES
- MDF deve ser de 18 mm;
 - Envelopamento de 3 cm;
 - Todos os mobiliários devem na cor BRANCO TX com exceção do mobiliário da recepção, o qual será amadeirado;
 - Puxadores em facetato.

- LEGENDA DE MDF
-  MDF DESERTO TRAMA
 -  MDF CARVALHO BATUR DURATEX
 -  MDF EM CORTE

- LEGENDA PONTOS ELÉTRICOS
-  PONTO DE TOMADA Á ACRESCENTAR
 -  PONTO DE TV
 -  PONTO DE INTERRUPTOR
 -  PROJEÇÃO DOS PONTOS DE TOMADA EXISTENTE

BUSA ENGENHARIA INTEGRADA

CLIENTE:
POLICLÍNICA MUNICIPAL DE IMBUÍ - SC
DATA:
26/10/2021

LOCAL:
IMBUÍ - SC

PROJETO:
RECEPÇÃO / ATENDIMENTO
REFERÊNCIA:
VISTA 01

PRANCHA:
03

