




**VISTA 03**  
Esc: 1:25







**OBSERVAÇÕES**

- MDF deve ser de 18 mm;
- Envelopamento de 3 cm;
- Todos os mobiliários devem na cor BRANCO TX com exceção do mobiliário da recepção, o qual será amadeirado;
- Puxadores em facetado.

**LEGENDA DE MDF E PEDRA**

-  MDF BRANCO TX
-  PEDRA EM GRANITO SÃO GABRIEL
-  MDF EM CORTE

**LEGENDA PONTOS ELÉTRICO E HIDRÁULICO**

-  REGISTRO DE GAVETA EXISTENTE
-  PONTO DE ÁGUA EXISTENTE
-  PONTO DE ESGOTO EXISTENTE
-  PROJEÇÃO DOS PONTOS DE TOMADA EXISTENTE

**BUSA ENGENHARIA INTEGRADA**

CLIENTE:  
POLICLÍNICA MUNICIPAL DE IMBUÍ - SC  
DATA:  
01/12/2021

LOCAL:  
IMBUÍ - SC

PROJETO:  
CONSULTÓRIO 02  
REFERÊNCIA:  
VISTA 02  
DETALHE

PRANCHA:  
**03**

