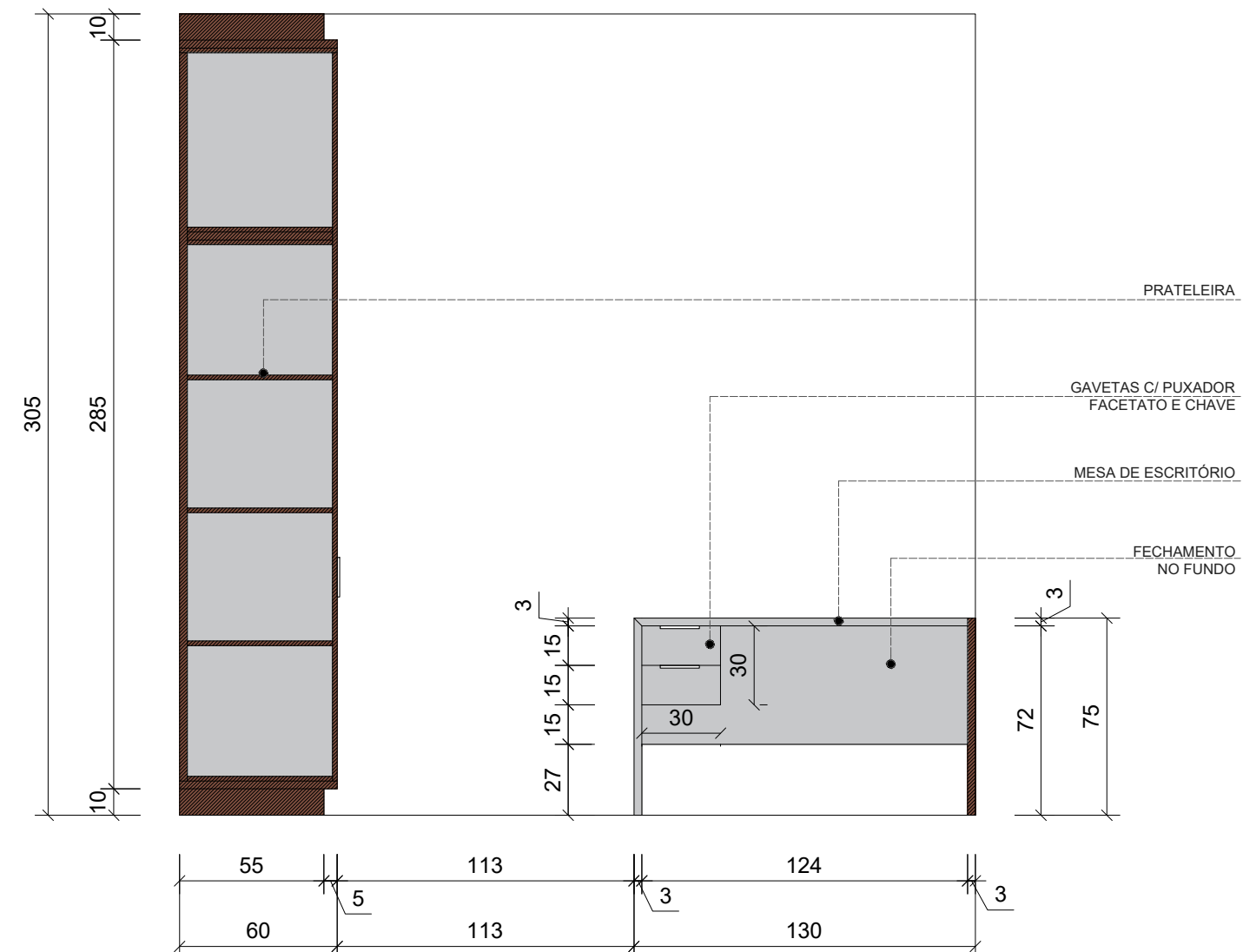


## VISTA 02

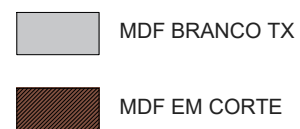
Esc: 1:25



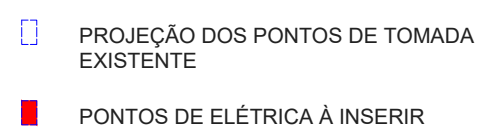
## VISTA 03

Esc: 1:25

### LEGENDA DE MDF



### LEGENDA PONTOS ELÉTRICO



### OBSERVAÇÕES

- MDF deve ser de 18 mm;
- Envelopamento de 3 cm;
- Todos os mobiliários devem na cor BRANCO TX com exceção do mobiliário da recepção, o qual será amadeirado;
- Puxadores em facetato.

### BUSA ENGENHARIA INTEGRADA

CLIENTE:  
POLICLÍNICA MUNICIPAL DE IMBUÍ - SC  
DATA:  
12/11/2021

LOCAL:  
IMBUÍ - SC

PROJETO:  
SALA ADMINISTRATIVO  
REFERÊNCIA:  
VISTA 02 - VISTA 03

PRANCHA:  
**03**

