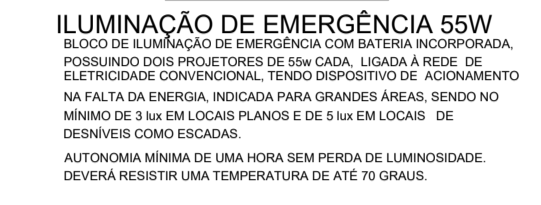
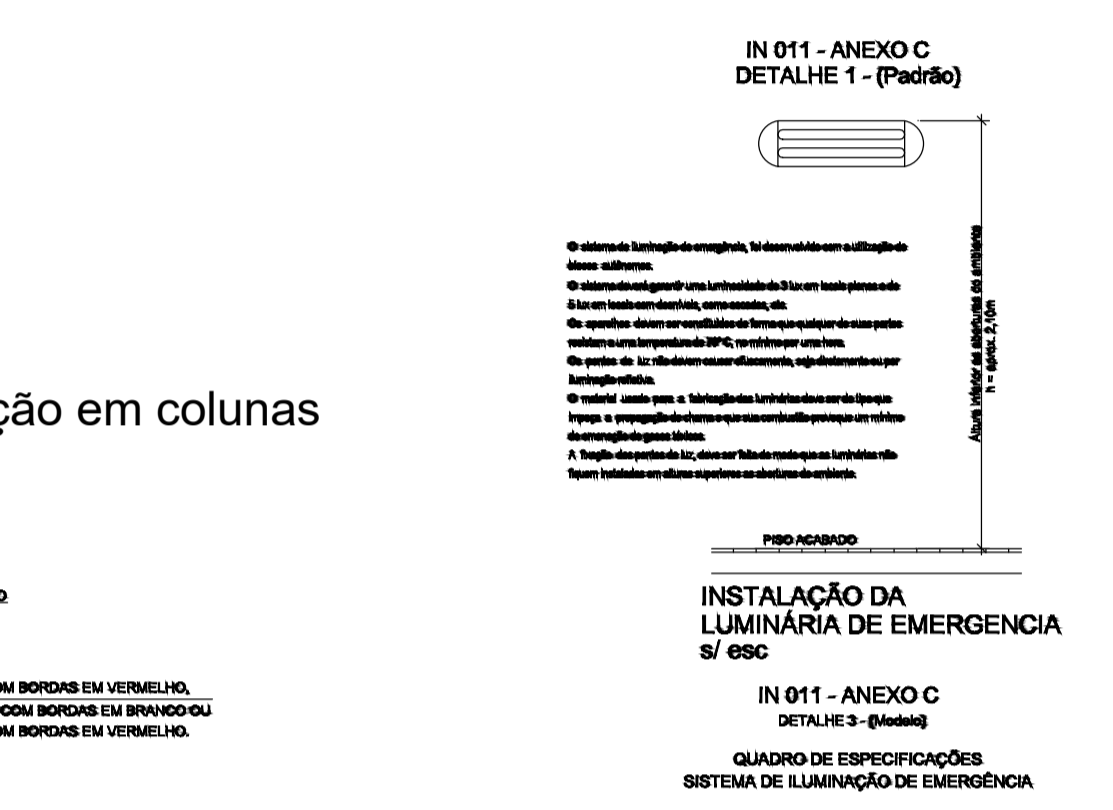


SISTEMA DE ILUMINAÇÃO E SINALIZAÇÃO DE EMERGÊNCIA	
	BLOCO AUTÔNOMO DE EMERGÊNCIA - 55W
	BLOCO AUTÔNOMO DE EMERGÊNCIA - 30 LEDS
	BLOCO AUTÔNOMO DE SINALIZAÇÃO DE ABANDONO DE LOCAL (FIXADA NA PAREDE)
	BLOCO AUTÔNOMO DE SINALIZAÇÃO DE ABANDONO DE LOCAL COM SETA INDICATIVA DE DIREÇÃO (FIXADA NA PAREDE)
	BLOCO AUTÔNOMO DE SINALIZAÇÃO DE ABANDONO DE LOCAL (PENDURADA NO TETO)
	BLOCO AUTÔNOMO DE SINALIZAÇÃO DE ABANDONO DE LOCAL NOS 2 LADOS (PENDURADA NO TETO)
GERAL	
	PLANTA DO PLANO DE EMERGÊNCIA
	CORRIMÃO H=0,90m
EXTINTOR	
	EXTINTOR DE INCÊNDIO TIPO PÓ QUÍMICO DE 4 KG
	EXTINTOR DE INCÊNDIO TIPO ÁGUA PRESSURIZADA 10l

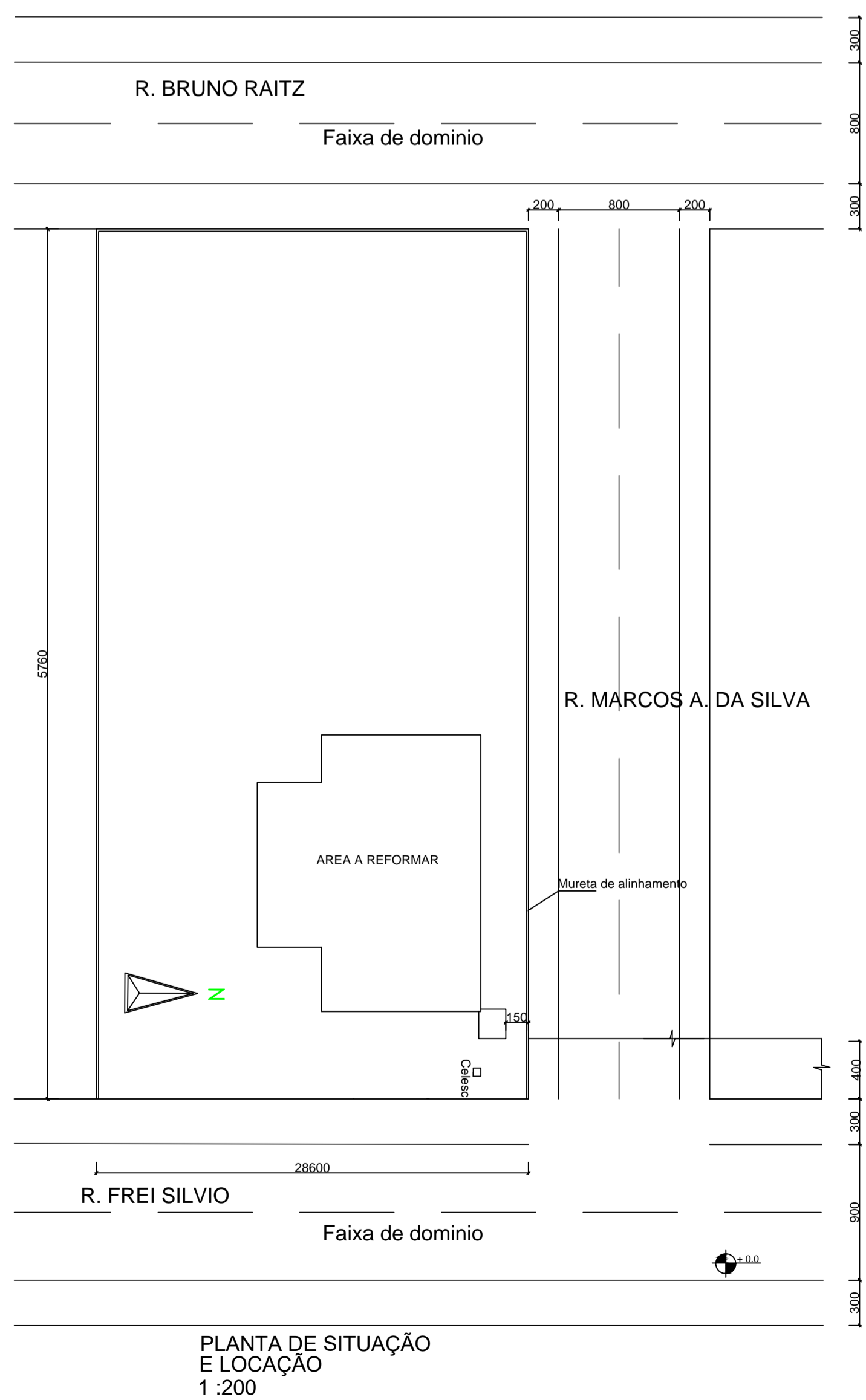


- LEGENDA / SIMBOLOGIA**
- SAIDA LUMINÁRIA DE SINALIZAÇÃO DE ABANDONO DE LOCAL COM INDICAÇÃO DE SAÍDA (BLOCO AUTÔNOMO)
 - EXTINTOR DE PÓ QUÍMICO - (PQS) - 4kg - SEM SINALIZAÇÃO
 - LUMINÁRIA DE ILUMINAÇÃO DE EMERGÊNCIA COM BATERIA INCORPORADA (BLOCO AUTÔNOMO)
 - TUBULAÇÃO SHP (PINTADA EM VERMELHO QUANDO APARENTE)
 - TUBULAÇÃO GAS
 - HIDRANTE DE PAREDE C/ ABRIGO P/ MANGUEIRA
 - BLOCO AUTÔNOMO DE ILUMINAÇÃO DE EMERGÊNCIA 55W
 - HR HIDRANTE DE RECALQUE
 - FG FERRO FUNDIDO OU GALVANIZADO
 - VR VÁLVULA DE RETENÇÃO
 - RG REGISTRO DE GAVETA
 - RTI RESERVA TÉCNICA DE INCÊNDIO



LOTAÇÃO MÁXIMA 27 PESSOAS
 DETALHE PLACA DE CAPACIDADE DE LOTAÇÃO 40cm X 20cm Sem Escala

PLACA EM ACRÍLICO OU MATERIAL SIMILAR
 LETRAS EM VERMELHO (TRAÇO 1 CM E MOLDURA 4 X 3 CM)
 FUNDO BRANCO LEITOSO



PROJETO PREVENTIVO		DATA: 04/10/19
CONTEÚDO DA PRANCHA: PREVENTIVO - DETALHES		ESCALA: INDICADA
CLASSIFICAÇÃO / USO: SAÚDE		FOLHA: 01/01
MATERIAL: ALVENARIA		
Reforma e Ampliação		
ENDEREÇO DA OBRA: Rua FREI SILVIO		
BARRIO: Centro		
REQUERENTE: PREFEITURA MUNICIPAL DE IMBUÍTA CNP.J: 83.102.632/0001-93		CARIMBO DE ANÁLISE:
QUADRO DE ÁREAS		
ÁREA DO LOTE: 1570,38m ²		
EDIFICAÇÕES NOVAS		
SUBSOLO	computável	não computável
PAVIMENTO TERREO	XX,XXm ²	XX,XXm ²
PAVIMENTO SUPERIOR	XX,XXm ²	XX,XXm ²
ÁREA TOTAL	XX,XXm ²	XX,XXm ²
USO: xxxxxxxxxxxx		
ÁREA A DEMOLIR (ou demolida): XX,XXm ²		
EDIFICAÇÕES EXISTENTES		
SUBSOLO	XX,XXm ²	XX,XXm ²
PAVIMENTO TERREO	242,89m ²	XX,XXm ²
PRIMEIRO PAVIMENTO	XX,XXm ²	XX,XXm ²
PAVIMENTO TIPO (Nº de repetições)	XX,XXm ²	XX,XXm ²
CAIXA D'ÁGUA	XX,XXm ²	XX,XXm ²
ÁREA TOTAL	XX,XXm ²	XX,XXm ²
USO: Residencial MATERIAL: Alvenaria		
Matriçula Nº 11.979		
ÁREA TOTAL GLOBAL: 242,89m ²		
INDICES URBANÍSTICOS:		
ÁREA PAVIMENTAÇÕES EXTERNAS: xx,xx		
TAXA DE OCUPAÇÃO: xx,xx		
ÍNDICE DE APROVEITAMENTO: xx,xx		
Informações para contato: e-mail: alano.0@hotmail.com FONE: (47) 997473671		
RESERVADO PREFEITURA		