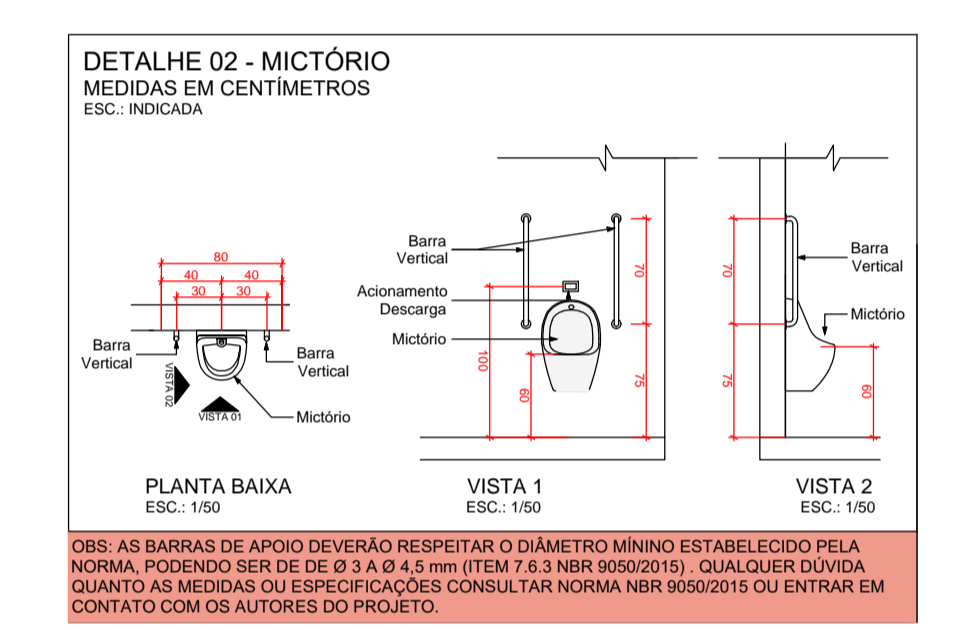
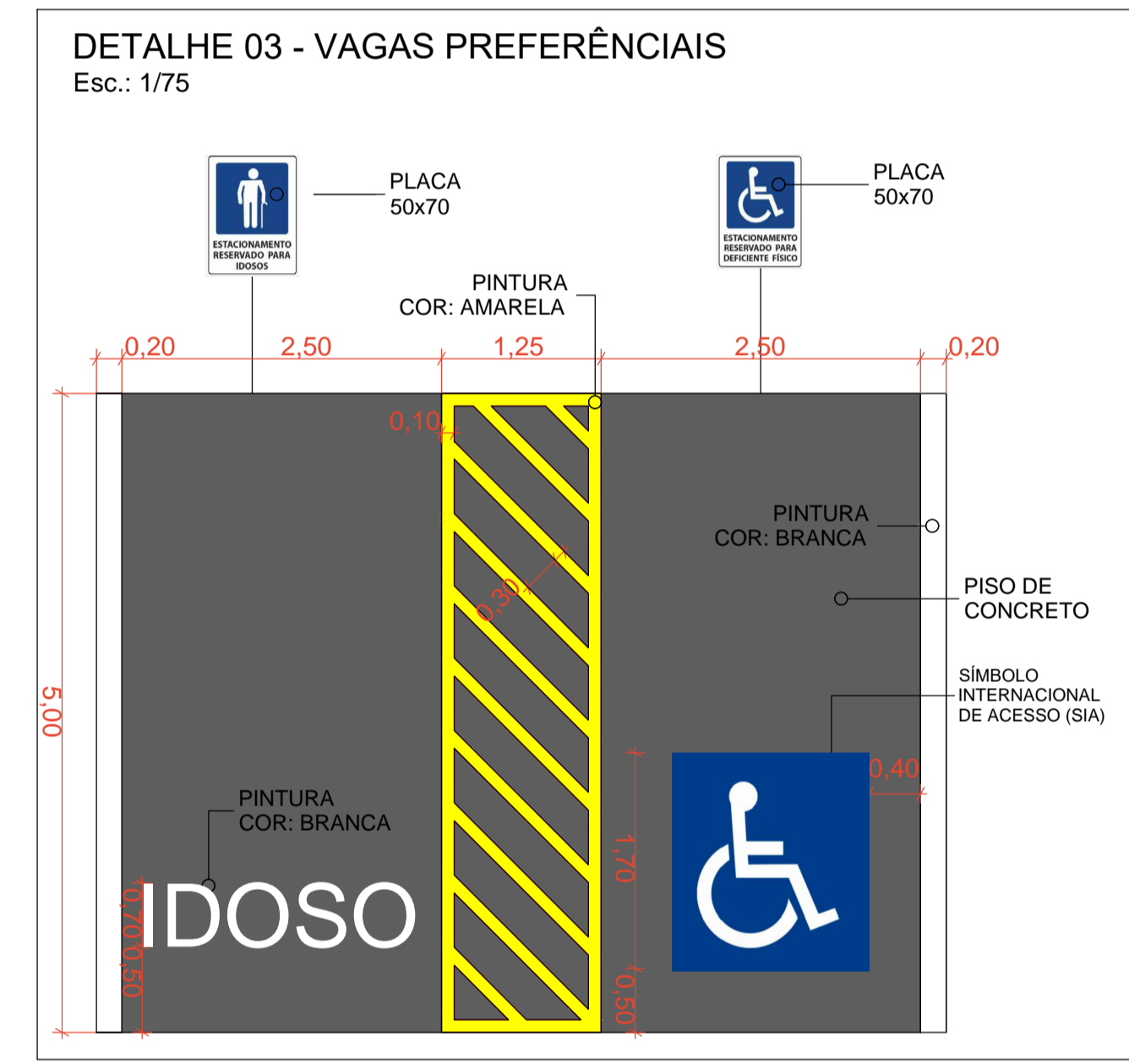
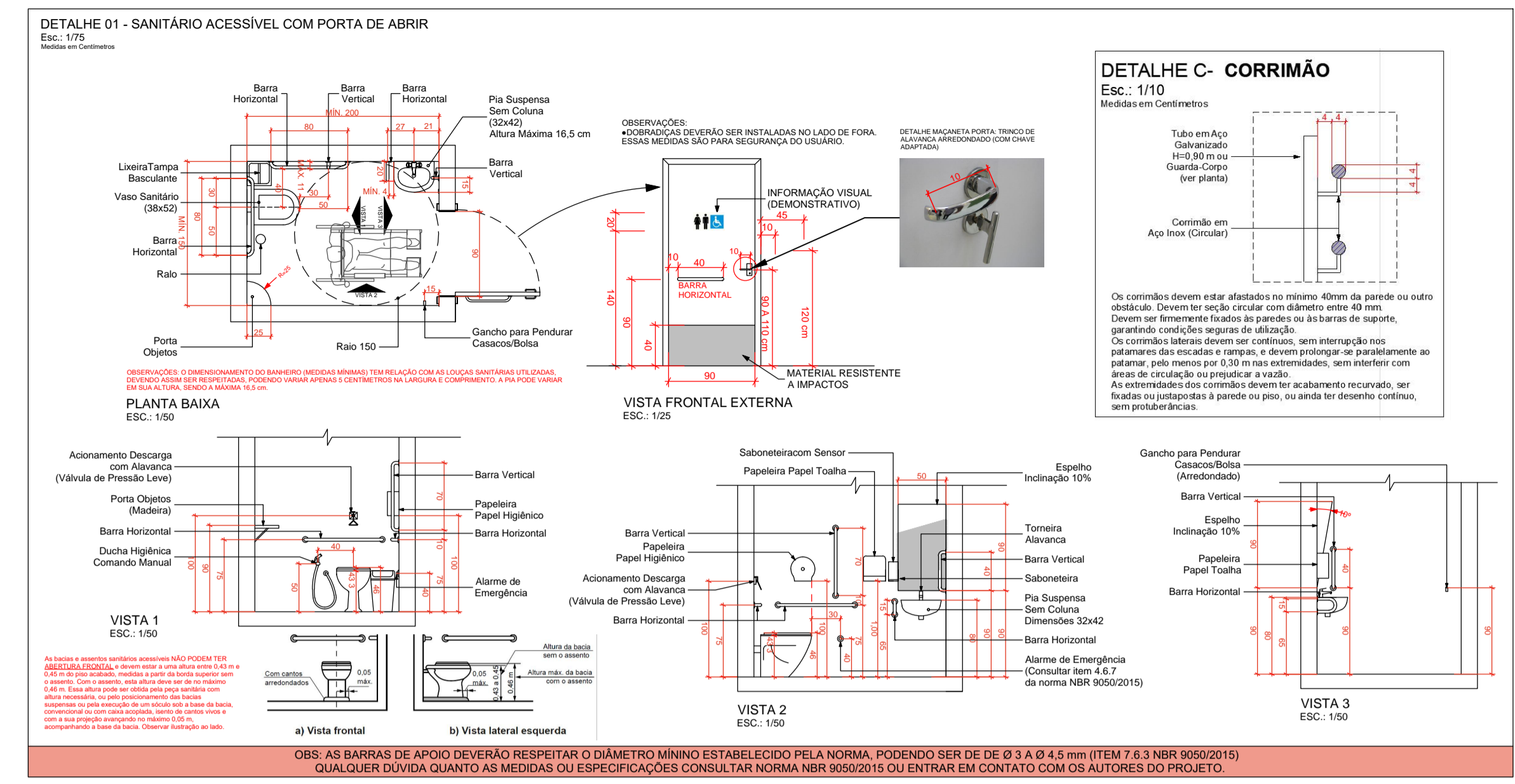


PLANTA ESQUEMÁTICA PAVIMENTO TÉRREO
1 : 50



Quadro de Abertura

Tipo	Largura	Altura	Quant.	Tipo	Material
A1	50	50	1	Aberto	
A2	200	100	1	Aberto	
TOTAL:			3		

Quadro de Portas

Tipo	Largura	Altura	Quant.	Tipo	Material
P1	80	210	14	Abriu 1 fl.	Porta semi oca
P2	90	210	1	Abriu 1 fl.	Porta semi oca
P3	80	210	1	Abriu 1 fl.	Porta semi oca
PJ1	200	220	1	Abriu 2 fl.	Vidro/aluminio branco
TOTAL:			16		

Quadro de Janelas

Tipo	Largura	Altura	Peitoril	Quant.	Tipo	Material
J1	80	60		4	Maxim-Ar	Vidro/aluminio branco
J2	160	120	100	1	Correr 2 fl.	Vidro/aluminio branco
J3	190	120	100	2	Correr 4 fl.	Vidro/aluminio branco
J4	350	150		1	Maxim-Ar	Vidro/aluminio branco
J5	200	150		2	Maxim-Ar	Vidro/aluminio branco
J6	75	55		1	Maxim-Ar	Vidro/aluminio branco
J7	210	120		1	Maxim-Ar	Vidro/aluminio branco
J8	195	120		2	Correr 4 fl.	Vidro/aluminio branco
J9	120	120		2	Correr 4 fl.	Vidro/aluminio branco
TOTAL:				16		

TIPO DE PROJETO PROJETO ARQUITETÔNICO	DATA 04/10/19
CONTEÚDO DA PRANCHA PLANTA ESQUEMÁTICA PVTO - DETALHES	ESCALA INDICADA
CLASSIFICAÇÃO / USO SAÚDE	FOLHA 01/01
MATERIAL ALVENARIA	CARIMBO DE ANÁLISE
TIPO DE EDIFICAÇÃO Edificação Nova	ENDEREÇO DA OBRA Rua Frei Silvío
BARRO Centro	

REQUERENTE PREFEITURA MUNICIPAL DE IMBUÍTA CNP.J: 83.102.632/0001-93	QUADRO DE ÁREAS ÁREA DO LOTE: 1570,38m ²
RESPONSÁVEL TÉCNICO PROJETO ALAN CRISTIAN ANDRÉ ENG. CIVIL - CREA - 145455-0	EDIFICAÇÕES EXISTENTES
RESPONSÁVEL TÉCNICO EXECUÇÃO ALAN CRISTIAN ANDRÉ ENG. CIVIL - CREA - 145455-0	EDIFICAÇÕES NOVAS
	ÁREA TOTAL GLOBAL: 242,89m ²
	ÍNDICES URBANÍSTICOS:
	ÁREA PAVIMENTAÇÕES EXTERNAS: XX,XX
	TAXA DE OCUPAÇÃO: XX,XX
	ÍNDICE DE APROVEITAMENTO: XX,XX
	Informações para contato: e-mail: alano.0@hotmail.com FONE: (47) 99747-3671

RESERVADO PREFEITURA

ALAN CRISTIAN ANDRÉ
Engenheiro Civil
CREA/SC 145455-0